

REPORTES DE ANALISIS DE VENTAS

SISTEMAS SIERRA

SISTEMA DE PUNTO DE VENTA

Revisión: 21-Jun-2007

INDICE

INDICE 2
REPORTES DEL SISTEMA ANALISIS DE VENTAS 4
FUNCION DEL SISTEMA DE ANALISIS DE VENTAS 4
MANUAL DEL USUARIO 4
REPORTES 5
VENTAS POR DIA 5
VENTAS TOTALES 5
ANALITICO 5
FORMAS DE PAGO 5
CORTESIAS Y CANCELACIONES 6
POR TIPO DE PLU 6
VENTAS POR LOCALIZACION 7
ANALITICO 7
FORMAS DE PAGO 7
CORTESIAS Y CANCELACIONES 8
POR TIPO DE PLU 8
VENTAS POR PLU 8
SUPERCATEGORIA 8
CATEGORIA 9
SUBCATEGORIA 9
PLU 9
PLU - EMPLEADO 10
VENTAS POR EMPLEADO 10
ANALITICO 10
CANCELACIONES Y PROPINAS 11
POR SUPERCATEGORIA 11
POR CATEGORIA 11
POR SUBCATEGORIA 12
POR PLU 12
EMPLEADO - PLU 12
VENTAS POR HORA 13
ANALITICO 13
POR SUPERCATEGORIA 13
POR CATEGORIA 14
POR SUBCATEGORIA 14
POR PLU 14
VENTAS RESUMEN 15
VENTAS RESUMEN 15
POR SUPERCATEGORIA 15
POR CATEGORIA 15
POR SUBCATEGORIA 16
POR PLU 17
POR EMPLEADO 17
POR HORA 18
POR LOCALIZACION 19
POR TIPO 19
VENTAS ANUALES 21

VENTAS 21
VENTAS NETAS 21
IVA 21
VENTAS BRUTAS 21
PROPINAS 22
POR IMPORTE 22
POR PORCENTAJE 22
PROMEDIOS 22
POR CUENTA 22
POR NOTA 23
POR CLIENTE 23
CUENTAS 23
NOTAS 24
CLIENTES 24
CANCELACIONES 24
POR IMPORTE 24
POR PLU 25
POR NUMERO 25
POR PROMEDIO 25
POR PORCENTAJE 26
CORTESIAS Y DESCUENTOS 26
POR IMPORTE 26
POR NUMERO 26
POR PORCENTAJE 27
PLUS 27
PLUS VENDIDOS 27
POR PLUS DIFERENTES 27
POR ROTACION DEL MENU 28
VENTAS ANUAL CONCENTRADO 28
VENTAS 28
ANALITICO 28
OPCIONES DE GRAFICAS MENSUAL ANALITICO (Son 48 reportes). 29
POR HORA 30
POR PLU 30
MANTENIMIENTO 32
PERSONALIZAR REPORTE DE VENTA ANUAL CONCENTRADO (Analítico y por hora). 32
SEGURIDAD 33
CONSULTAR SEGURIDAD 33
OPCIONES PARA IMPRESIÓN DE REPORTES 33

REPORTES DEL SISTEMA ANALISIS DE VENTAS

FUNCION DEL SISTEMA DE ANALISIS DE VENTAS

La función esencial del **sistema de Análisis de Ventas** es, consultar y analizar las ventas de una manera detallada y analítica. Es una poderosa herramienta que muestra las ventas anuales de una forma gerencial.
Son más de 100 reportes y más de 100 gráficas de ventas; que se pueden filtrar y ordenar, antes de imprimir.
El sistema tiene interfase con el sistema de comunicación remota. Puede tener el análisis de ventas de todas las localizaciones, en una misma computadora.

MANUAL DEL USUARIO

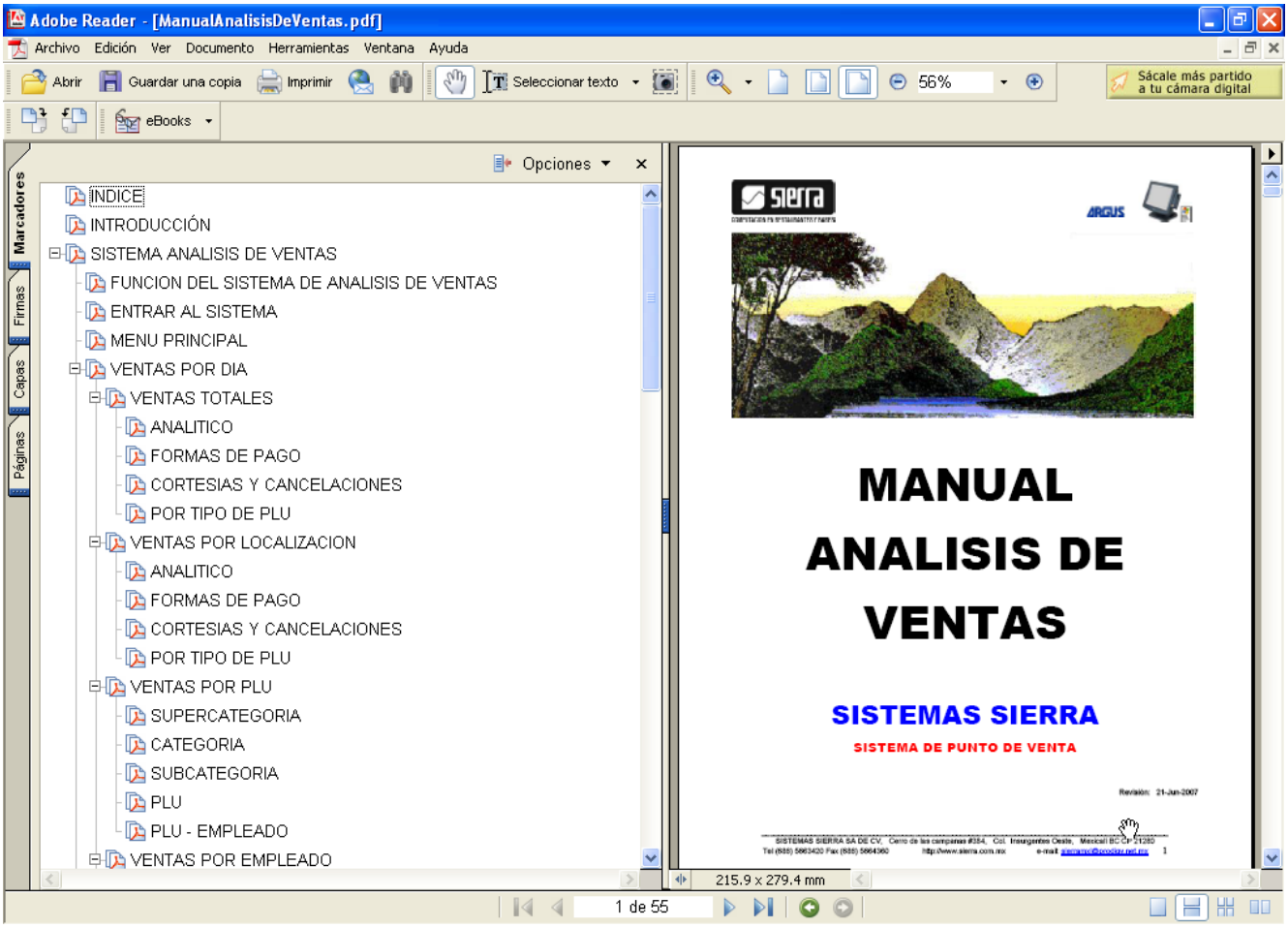

REPORTES

VENTAS POR DIA

Informes detallados que presenta información día por día.

VENTAS TOTALES

ANALITICO

Venta neta, iva, venta neta con iva, total de plus vendidos, promedio por plu, plus diferentes vendidos, total de plus que contiene el menú, porcentaje de rotación del menú; así como número y promedio de cuentas, notas y clientes atendidos.

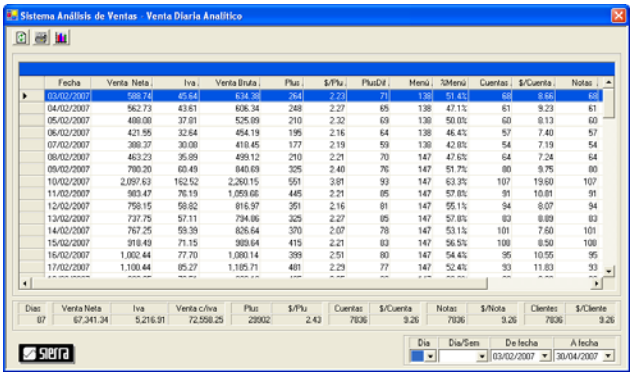

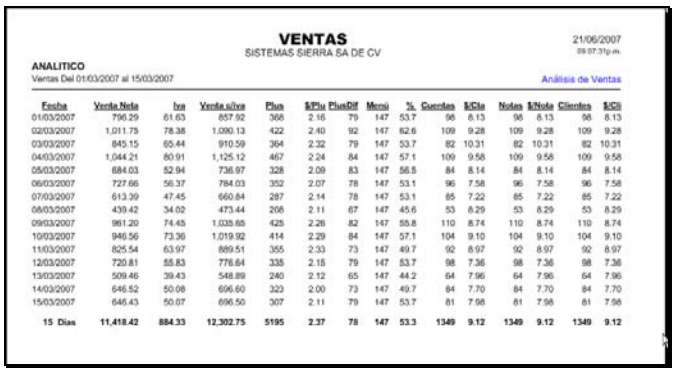

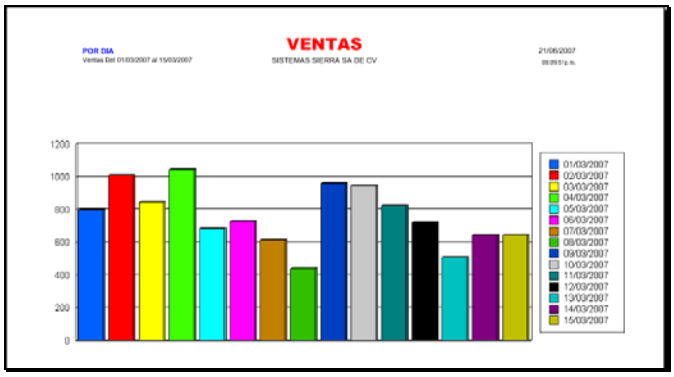

FORMAS DE PAGO

Venta neta, iva, venta neta con iva; así como importe, número de veces y porcentaje del total de pagos con: efectivo, tarjetas de crédito, cortesías, otros pagos y propina.

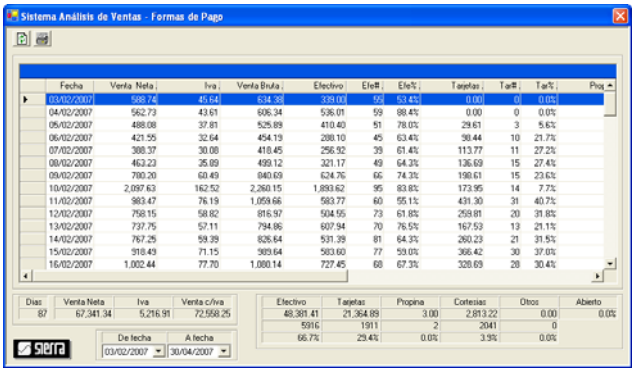

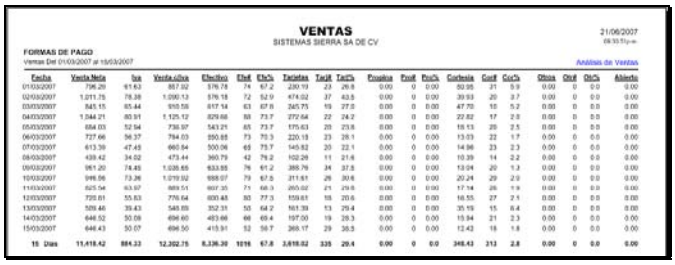

CORTESIAS Y CANCELACIONES

Venta neta, iva, venta neta con iva; importe, número, y porcentaje que representan las cortesías; así como importe, número de plus y veces en que se aplicaron cancelaciones.

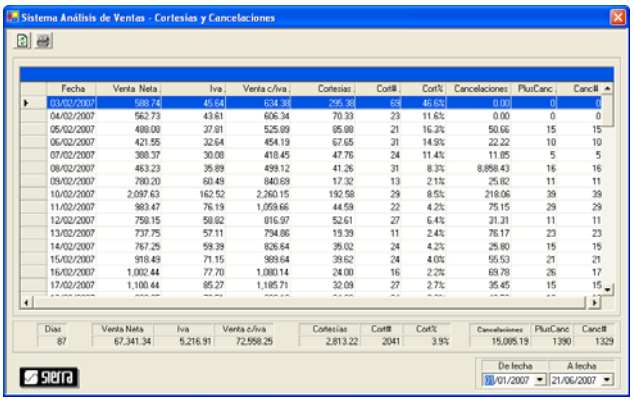

Fecha	Venta Neta	Iva	Venta c/iva	Cortesías	Cort#	Cort%	Cancelaciones	PlusCanc	Canc#
03/02/2007	588.74	45.64	634.38	295.38	63	46.6%	0.00	0	0
04/02/2007	562.73	43.61	606.34	70.33	23	11.6%	0.00	0	0
05/02/2007	488.08	37.81	525.89	85.88	21	16.3%	50.66	15	15
06/02/2007	421.55	32.64	454.19	67.65	31	14.9%	22.22	10	10
07/02/2007	388.37	30.08	418.45	47.76	24	11.4%	11.85	5	5
08/02/2007	463.23	35.89	499.12	41.26	31	8.3%	8,858.43	16	16
09/02/2007	780.20	60.49	840.69	17.32	13	2.1%	25.82	11	11
10/02/2007	2,097.63	162.52	2,260.15	192.58	29	8.5%	218.06	39	39
11/02/2007	983.47	76.19	1,059.66	44.59	22	4.2%	75.15	29	29
12/02/2007	758.15	58.82	816.97	52.61	27	6.4%	31.31	11	11
13/02/2007	737.75	57.11	794.86	19.39	11	2.4%	76.17	23	23
14/02/2007	767.25	59.39	826.64	35.02	24	4.2%	25.80	15	15
15/02/2007	918.49	71.15	989.64	39.62	24	4.0%	55.53	21	21
16/02/2007	1,002.44	77.70	1,080.14	24.00	16	2.2%	69.78	26	17
17/02/2007	1,100.44	85.27	1,185.71	32.09	27	2.7%	35.45	15	15

Días	Venta Neta	Iva	Venta c/iva	Cortesías	Cort#	Cort%	Cancelaciones	PlusCanc	Canc#
87	67,341.34	5,216.91	72,558.25	2,813.22	2041	3.9%	15,085.19	1390	1329

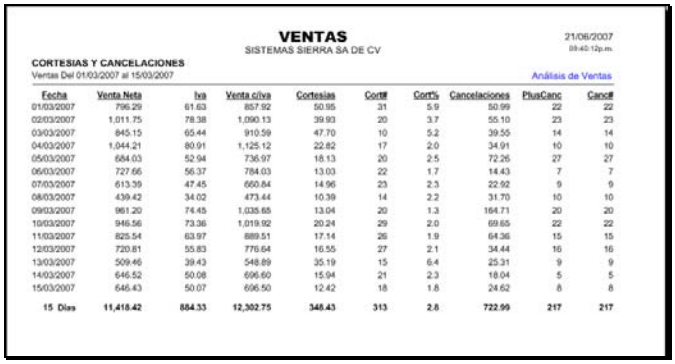

VENTAS
SISTEMAS SIERRA SA DE CV

21/06/2007
09:40:12p.m.

CORTESIAS Y CANCELACIONES
Ventas Del 01/03/2007 al 15/03/2007

Análisis de Ventas

Fecha	Venta Neta	Iva	Venta c/iva	Cortesías	Cort#	Cort%	Cancelaciones	PlusCanc	Canc#
01/03/2007	796.29	61.63	857.92	50.85	31	5.9	50.99	22	22
02/03/2007	1,011.75	78.38	1,090.13	39.93	20	3.7	55.10	23	23
03/03/2007	845.15	65.44	910.59	47.70	10	5.2	39.55	14	14
04/03/2007	1,044.21	80.91	1,125.12	22.82	17	2.0	34.91	10	10
05/03/2007	684.03	52.94	736.97	18.13	20	2.5	72.26	27	27
06/03/2007	727.66	56.37	784.03	13.03	22	1.7	14.43	7	7
07/03/2007	613.39	47.45	660.84	14.96	23	2.3	22.92	9	9
08/03/2007	439.42	34.02	473.44	10.39	14	2.2	31.70	10	10
09/03/2007	961.20	74.45	1,035.65	13.04	20	1.3	164.71	20	20
10/03/2007	946.56	73.36	1,019.92	20.24	29	2.0	69.65	22	22
11/03/2007	825.54	63.97	889.51	17.14	26	1.9	64.36	15	15
12/03/2007	720.81	55.83	776.64	16.55	27	2.1	34.44	16	16
13/03/2007	509.46	39.43	548.89	35.19	15	6.4	25.31	9	9
14/03/2007	646.52	50.08	696.60	15.94	21	2.3	18.04	5	5
15/03/2007	646.43	50.07	696.50	12.42	18	1.8	24.62	8	8
15 Días	**11,418.42**	**884.33**	**12,302.75**	**346.43**	**313**	**2.8**	**722.99**	**217**	**217**

POR TIPO DE PLU

Venta neta, iva, venta neta con iva, número de plus vendidos, precio promedio por plu, plus diferentes, plus que contiene el menú, y porcentaje de rotación del menú;

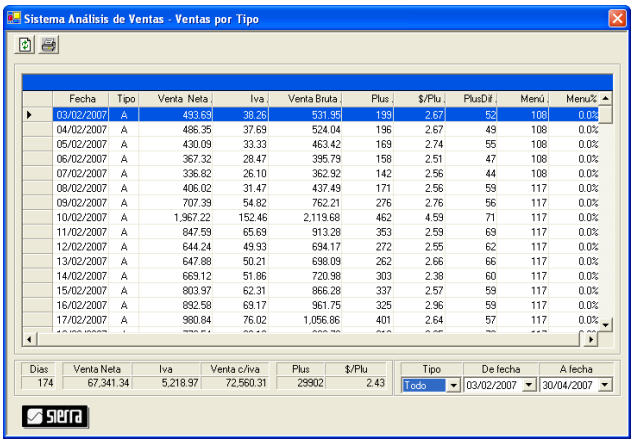

Fecha	Tipo	Venta Neta	Iva	Venta Bruta	Plus	$/Plu	PlusDif	Menú	Menu%
03/02/2007	A	493.69	38.26	531.95	199	2.67	52	108	0.0%
04/02/2007	A	486.35	37.69	524.04	196	2.67	49	108	0.0%
05/02/2007	A	430.09	33.33	463.42	169	2.74	55	108	0.0%
06/02/2007	A	367.32	28.47	395.79	158	2.51	47	108	0.0%
07/02/2007	A	336.82	26.10	362.92	142	2.56	44	108	0.0%
08/02/2007	A	406.02	31.47	437.49	171	2.56	59	117	0.0%
09/02/2007	A	707.39	54.82	762.21	276	2.76	56	117	0.0%
10/02/2007	A	1,967.22	152.46	2,119.68	462	4.59	71	117	0.0%
11/02/2007	A	847.59	65.69	913.28	353	2.59	69	117	0.0%
12/02/2007	A	644.24	49.93	694.17	272	2.55	62	117	0.0%
13/02/2007	A	647.88	50.21	698.09	262	2.66	66	117	0.0%
14/02/2007	A	669.12	51.86	720.98	303	2.38	60	117	0.0%
15/02/2007	A	803.97	62.31	866.28	337	2.57	59	117	0.0%
16/02/2007	A	892.58	69.17	961.75	325	2.96	59	117	0.0%
17/02/2007	A	980.84	76.02	1,056.86	401	2.64	57	117	0.0%

Días	Venta Neta	Iva	Venta c/iva	Plus	$/Plu
174	67,341.34	5,218.97	72,560.31	28902	2.43

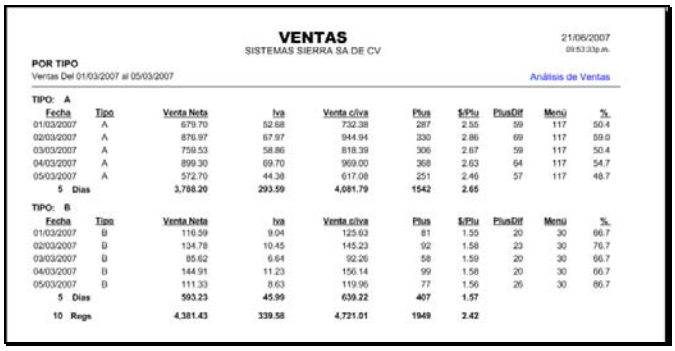

VENTAS
SISTEMAS SIERRA SA DE CV

21/06/2007
09:53:33p.m.

POR TIPO
Ventas Del 01/03/2007 al 05/03/2007

Análisis de Ventas

TIPO: A

Fecha	Tipo	Venta Neta	Iva	Venta c/iva	Plus	$/Plu	PlusDif	Menú	%
01/03/2007	A	679.70	52.68	732.38	287	2.55	59	117	50.4
02/03/2007	A	876.97	67.97	944.94	330	2.86	69	117	59.0
03/03/2007	A	759.53	58.86	818.39	306	2.67	59	117	50.4
04/03/2007	A	899.30	69.70	969.00	368	2.63	64	117	54.7
05/03/2007	A	572.70	44.38	617.08	251	2.46	57	117	48.7
5 Días		**3,788.20**	**293.59**	**4,081.79**	**1542**	**2.65**			

TIPO: B

Fecha	Tipo	Venta Neta	Iva	Venta c/iva	Plus	$/Plu	PlusDif	Menú	%
01/03/2007	B	116.59	9.04	125.63	81	1.55	20	30	66.7
02/03/2007	B	134.78	10.45	145.23	92	1.58	23	30	76.7
03/03/2007	B	85.62	6.64	92.26	58	1.59	20	30	66.7
04/03/2007	B	144.91	11.23	156.14	99	1.58	20	30	66.7
05/03/2007	B	111.33	8.63	119.96	77	1.56	26	30	86.7
5 Días		**593.23**	**45.99**	**639.22**	**407**	**1.57**			
10 Regs		**4,381.43**	**339.58**	**4,721.01**	**1949**	**2.42**			

VENTAS POR LOCALIZACION

ANALITICO

Venta neta, iva, venta neta con iva, total de plus vendidos, promedio por plu, plus diferentes vendidos, total de plus que contiene el menú, porcentaje de rotación del menú; así como número y promedio de cuentas, notas y clientes atendidos.

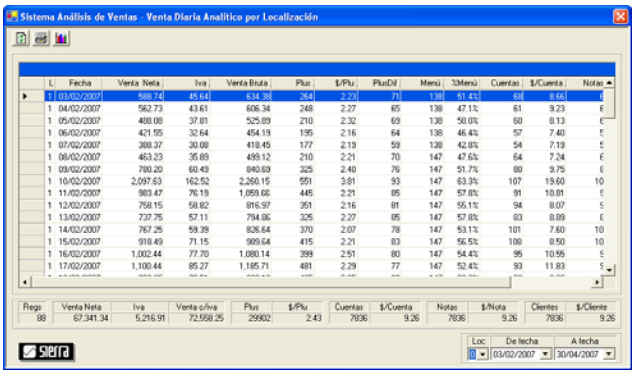

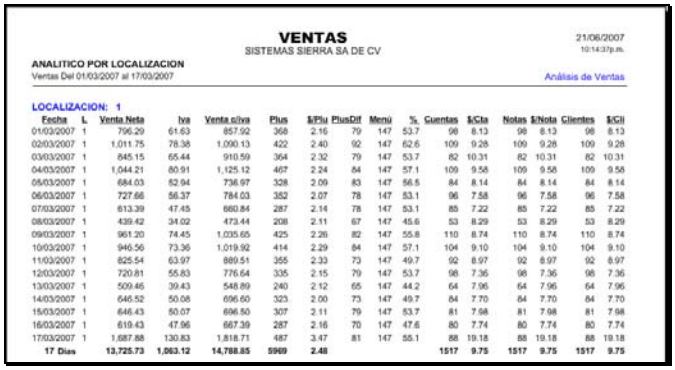

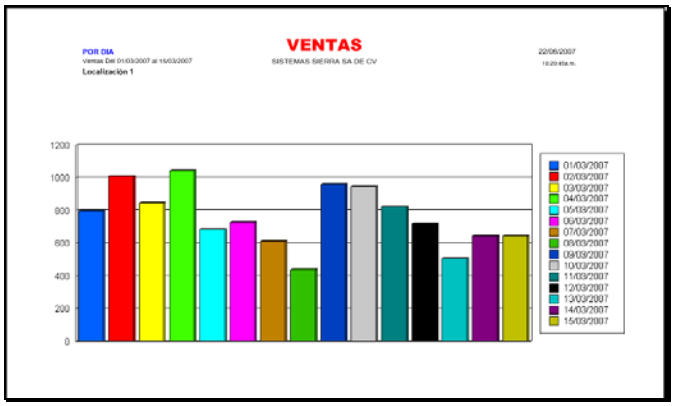

FORMAS DE PAGO

Venta neta, iva, venta neta con iva; así como importe, número de veces y porcentaje del total de pagos con: efectivo, tarjetas de crédito, cortesías, otros pagos y propina.

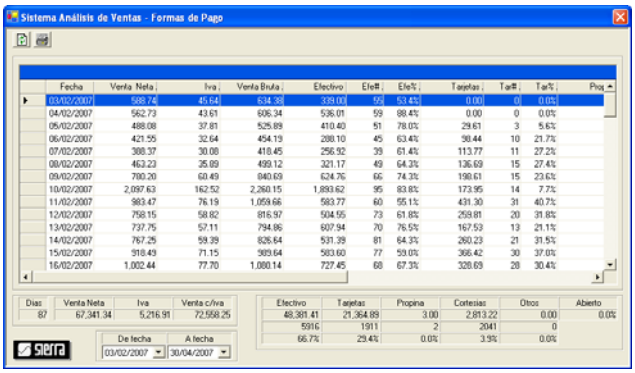

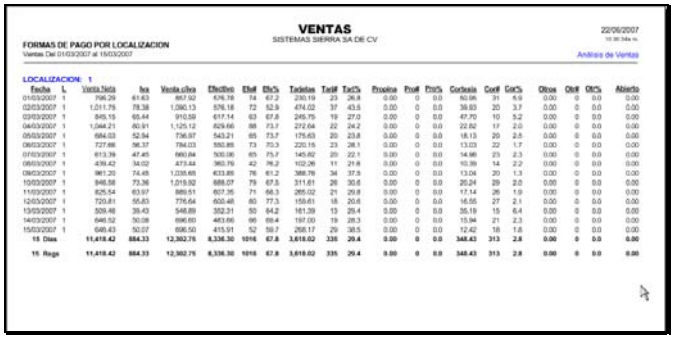

CORTESIAS Y CANCELACIONES

Venta neta, iva, venta neta con iva; importe, número, y porcentaje que representan las cortesías; así como importe, número de plus y veces en que se aplicaron cancelaciones.

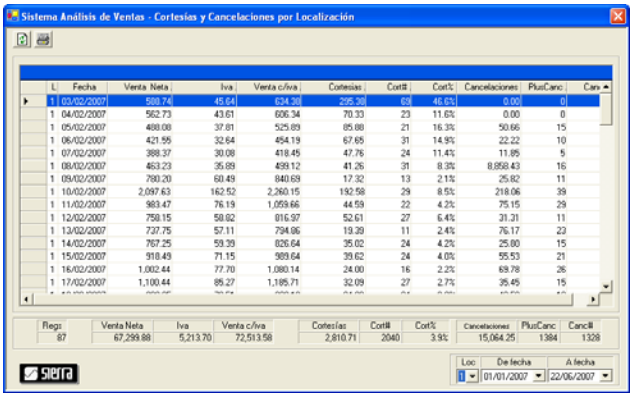

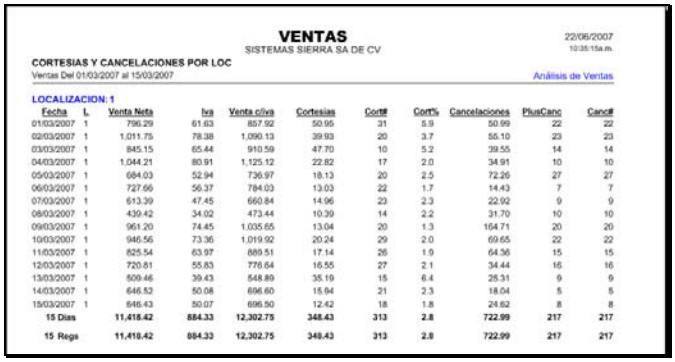

VENTAS
SISTEMAS SIERRA SA DE CV
22/06/2007
CORTESIAS Y CANCELACIONES POR LOC
Ventas Del 01/03/2007 al 15/03/2007
Análisis de Ventas

LOCALIZACION: 1

Fecha	L.	Venta Neta	Iva	Venta c/iva	Cortesias	Cort#	Cort%	Cancelaciones	PlusCanc	Canc#
01/03/2007	1	796.29	61.63	857.92	50.95	31	5.9	50.99	22	22
02/03/2007	1	1,011.75	78.38	1,090.13	39.93	20	3.7	55.10	23	23
03/03/2007	1	845.15	65.44	910.59	47.70	10	5.2	39.55	14	14
04/03/2007	1	1,044.21	80.91	1,125.12	22.82	17	2.0	34.91	10	10
05/03/2007	1	684.03	52.94	736.97	18.13	20	2.5	72.26	27	27
06/03/2007	1	727.66	56.37	784.03	13.03	22	1.7	14.43	7	7
07/03/2007	1	613.39	47.45	660.84	14.96	23	2.3	22.92	9	9
08/03/2007	1	439.42	34.02	473.44	10.39	14	2.2	31.70	10	10
09/03/2007	1	961.20	74.45	1,035.65	13.04	20	1.3	164.71	20	20
10/03/2007	1	946.56	73.36	1,019.92	20.24	29	2.0	69.65	22	22
11/03/2007	1	825.54	63.97	889.51	17.14	26	1.9	64.56	15	15
12/03/2007	1	720.81	55.83	776.64	16.55	27	2.1	34.44	16	16
13/03/2007	1	509.46	39.43	548.89	35.19	15	6.4	28.31	9	9
14/03/2007	1	646.52	50.08	696.60	15.94	21	2.3	18.04	5	5
15/03/2007	1	646.43	50.07	696.50	12.42	18	1.8	24.62	8	8
15 Dias		**11,418.42**	**884.33**	**12,302.75**	**348.43**	**313**	**2.8**	**722.99**	**217**	**217**
15 Regs		**11,418.42**	**884.33**	**12,302.75**	**348.43**	**313**	**2.8**	**722.99**	**217**	**217**

POR TIPO DE PLU

Venta neta, iva, venta neta con iva, número de plus vendidos, precio promedio por plu, plus diferentes, plus que contiene el menú, y porcentaje de rotación del menú;

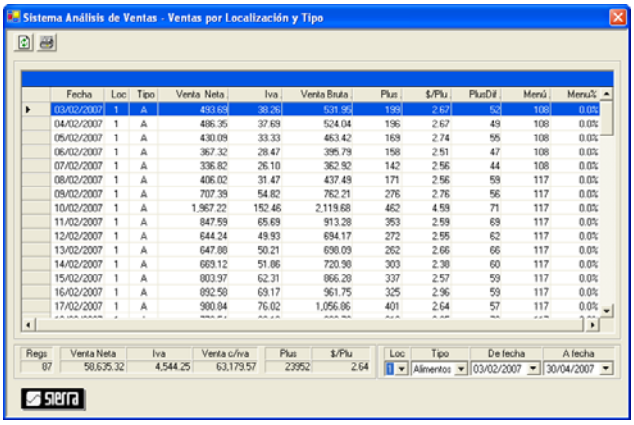

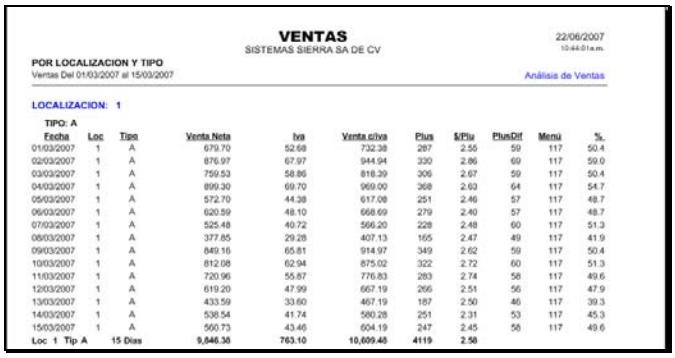

VENTAS
SISTEMAS SIERRA SA DE CV
22/06/2007
POR LOCALIZACION Y TIPO
Ventas Del 01/03/2007 al 15/03/2007
Análisis de Ventas

LOCALIZACION: 1

TIPO: A

Fecha	Loc	Tipo	Venta Neta	Iva	Venta c/iva	Plus	$/Plu	PlusDif	Menú	%.
01/03/2007	1	A	679.70	52.68	732.38	287	2.55	59	117	50.4
02/03/2007	1	A	876.97	67.97	944.94	330	2.86	69	117	59.0
03/03/2007	1	A	759.53	58.86	818.39	306	2.67	59	117	50.4
04/03/2007	1	A	899.30	69.70	969.00	368	2.63	64	117	54.7
05/03/2007	1	A	572.70	44.38	617.08	251	2.46	57	117	48.7
06/03/2007	1	A	620.59	48.10	668.69	279	2.40	57	117	48.7
07/03/2007	1	A	525.48	40.72	566.20	228	2.48	60	117	51.3
08/03/2007	1	A	377.85	29.28	407.13	165	2.47	49	117	41.9
09/03/2007	1	A	849.16	65.81	914.97	349	2.62	59	117	50.4
10/03/2007	1	A	812.08	62.94	875.02	322	2.72	60	117	51.3
11/03/2007	1	A	720.96	55.87	776.83	283	2.74	58	117	49.6
12/03/2007	1	A	619.20	47.99	667.19	266	2.51	56	117	47.9
13/03/2007	1	A	433.59	33.60	467.19	187	2.50	46	117	39.3
14/03/2007	1	A	538.54	41.74	580.28	251	2.31	53	117	45.3
15/03/2007	1	A	560.73	43.46	604.19	247	2.45	58	117	49.6
Loc 1 Tip A		**15 Dias**	**9,846.38**	**763.10**	**10,609.48**	**4119**	**2.58**			

VENTAS POR PLU

SUPERCATEGORIA

Venta neta, iva, venta neta con iva, total de plus vendidos, promedio por plu, importe de cancelaciones, plus cancelados, y veces que se canceló.

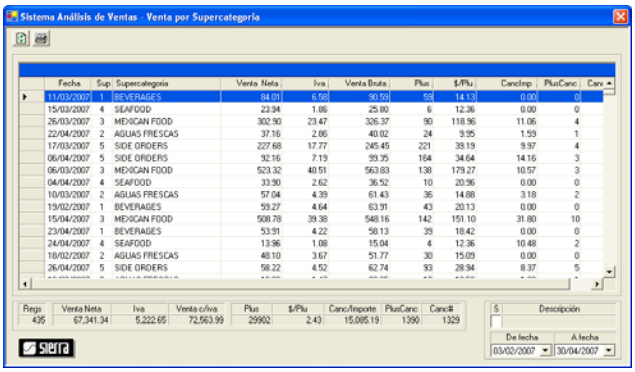

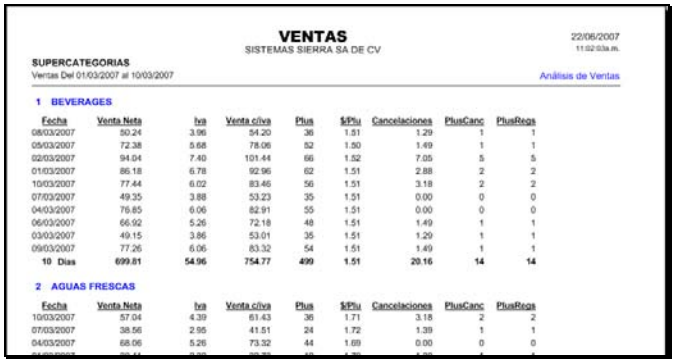

VENTAS
SISTEMAS SIERRA SA DE CV
22/06/2007
SUPERCATEGORIAS
Ventas Del 01/03/2007 al 10/03/2007
Análisis de Ventas

1 BEVERAGES

Fecha	Venta Neta	Iva	Venta c/iva	Plus	$/Plu	Cancelaciones	PlusCanc	PlusRegs
08/03/2007	50.24	3.96	54.20	38	1.51	1.29	1	1
09/03/2007	72.38	5.68	78.06	52	1.50	1.49	1	1
02/03/2007	94.04	7.40	101.44	66	1.52	7.65	5	5
01/03/2007	86.18	6.78	92.96	62	1.51	2.88	2	2
10/03/2007	77.44	6.02	83.46	56	1.51	3.18	2	2
07/03/2007	49.35	3.88	53.23	35	1.51	0.00	0	0
04/03/2007	76.85	6.06	82.91	55	1.51	0.00	0	0
06/03/2007	66.92	5.26	72.18	48	1.51	1.49	1	1
03/03/2007	49.15	3.86	53.01	35	1.51	1.29	1	1
09/03/2007	77.26	6.06	83.32	54	1.51	1.49	1	1
10 Dias	**699.81**	**54.96**	**754.77**	**499**	**1.51**	**20.16**	**14**	**14**

2 AGUAS FRESCAS

Fecha	Venta Neta	Iva	Venta c/iva	Plus	$/Plu	Cancelaciones	PlusCanc	PlusRegs
10/03/2007	57.04	4.39	61.43	36	1.71	3.18	2	2
07/03/2007	38.56	2.95	41.51	24	1.72	1.39	1	1
04/03/2007	68.06	5.26	73.32	44	1.69	0.00	0	0

CATEGORIA

Venta neta, iva, venta neta con iva, total de plus vendidos, promedio por plu, importe de cancelaciones, plus cancelados, y veces que se canceló.

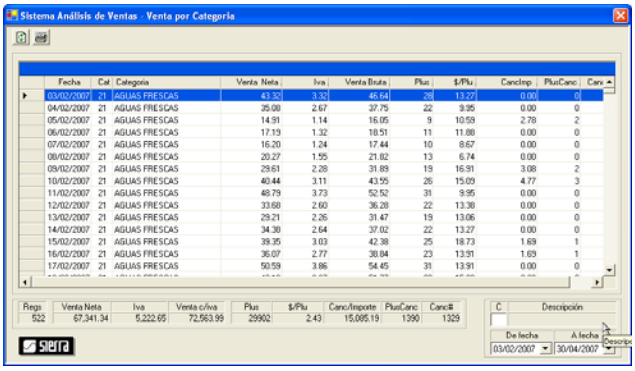

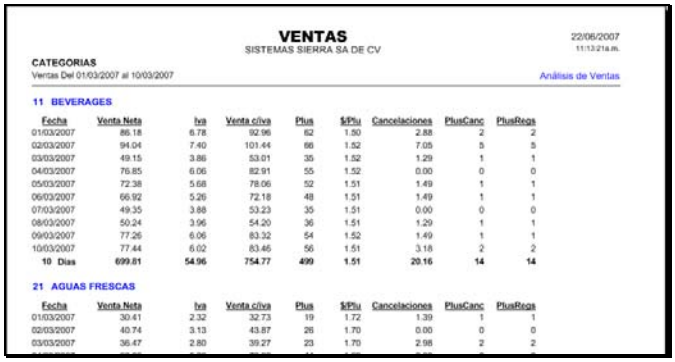

SUBCATEGORIA

Venta neta, iva, venta neta con iva, total de plus vendidos, promedio por plu, importe de cancelaciones, plus cancelados, y veces que se canceló.

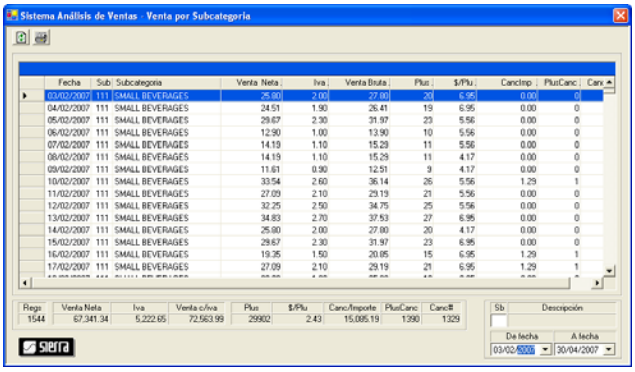

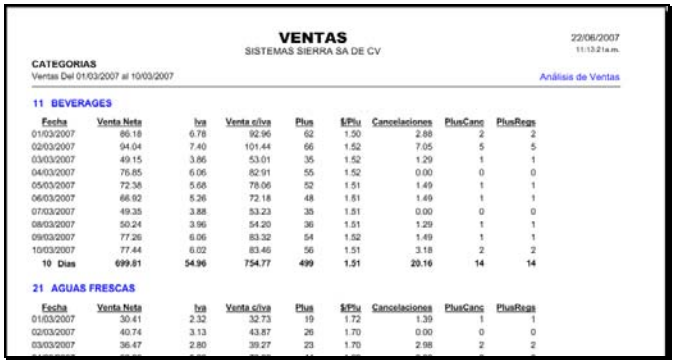

PLU

Venta neta, iva, venta neta con iva, total de plus vendidos, promedio por plu, importe de cancelaciones, plus cancelados, y veces que se canceló.

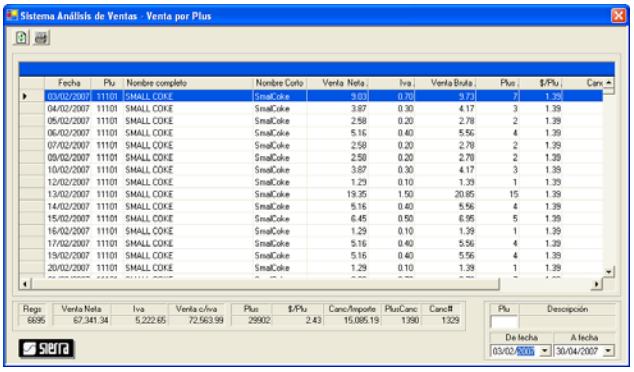

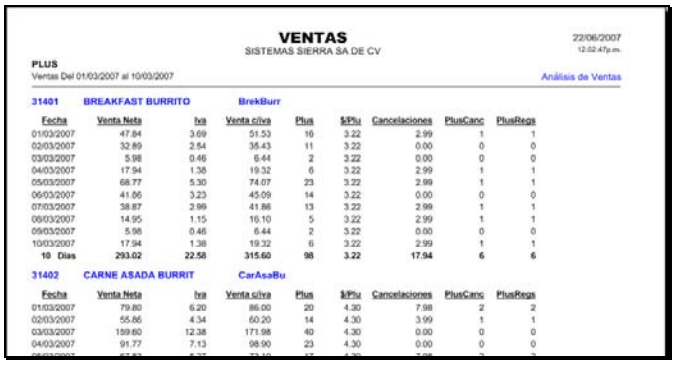

PLU - EMPLEADO

Exhibe todos los empleados que vendieron una determinada supercategoria, categoría, subcategoría, o plu: Exhibe Venta neta, iva, venta neta con iva, total de plus vendidos, y promedio por plu. Puede ordenarlos por cualquier columna.

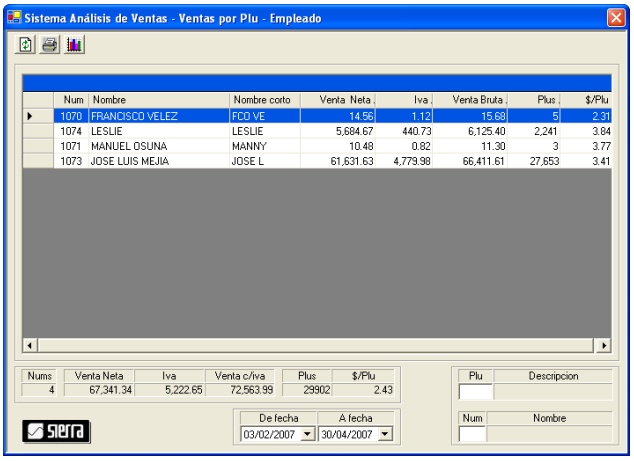

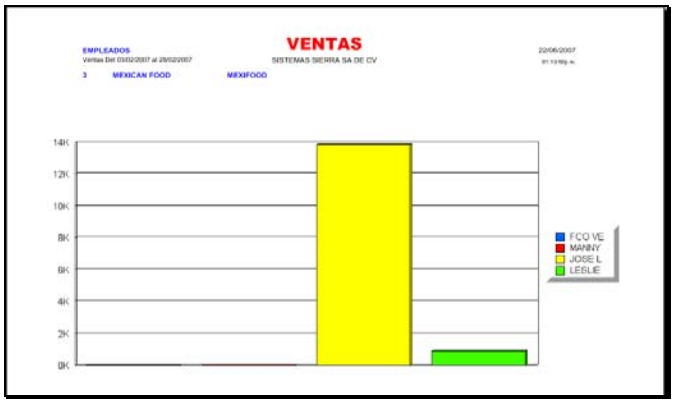

VENTAS POR EMPLEADO

ANALITICO

Venta neta, iva, venta neta con iva, total de plus vendidos, promedio por plu, plus diferentes vendidos, total de plus que contiene el menú, porcentaje de rotación del menú; así como número de cuentas, notas y clientes atendidos.

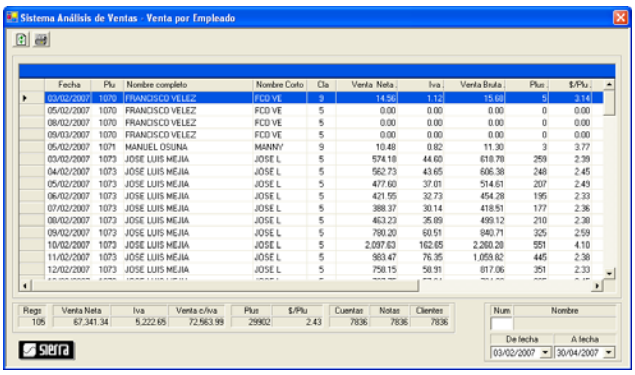

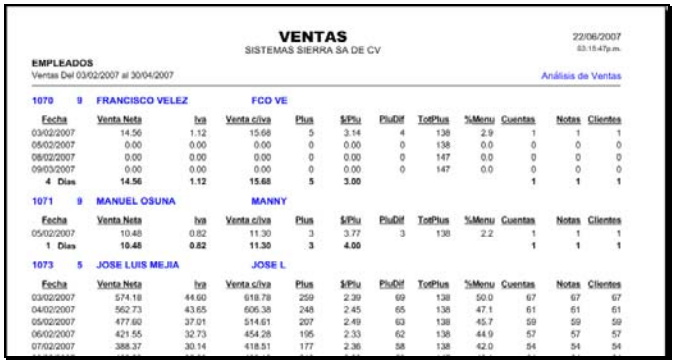

CANCELACIONES Y PROPINAS

Venta neta, iva, venta neta con iva, importe de cancelaciones, plus cancelados, veces que se canceló, importe cobrado con tarjetas, importe de propina cargado, porcentaje de propina que dejaron los clientes en tarjeta, veces que se cargó en tarjeta, veces que se dejó en propina en tarjeta, porcentaje de veces que se dejó propina.

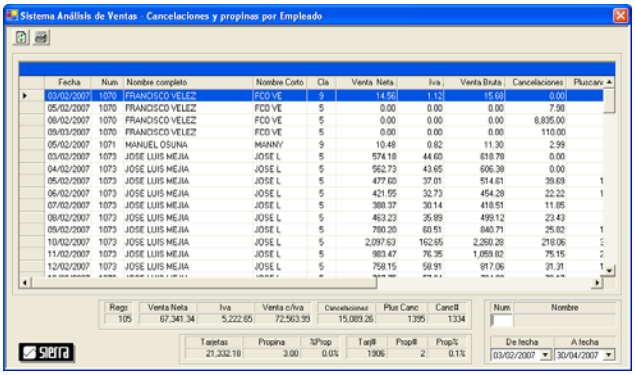

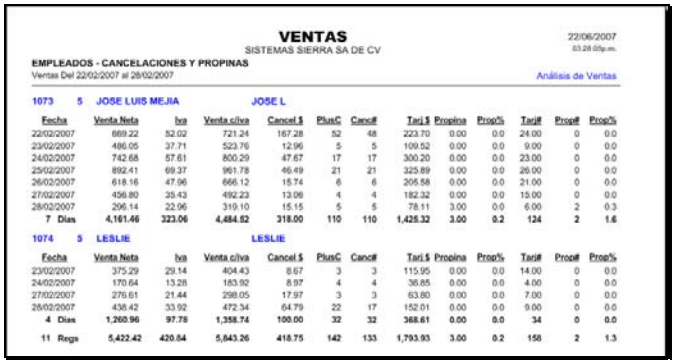

POR SUPERCATEGORIA

Venta neta, iva, venta neta con iva, y plus vendidos.

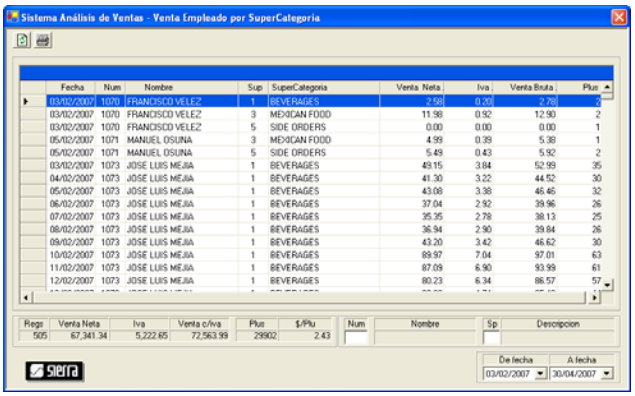

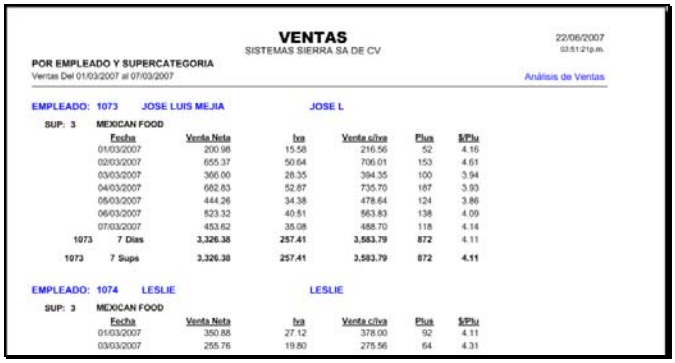

POR CATEGORIA

Venta neta, iva, venta neta con iva, y plus vendidos.

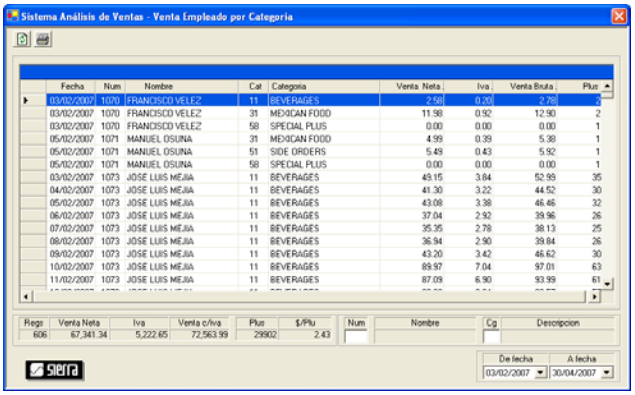

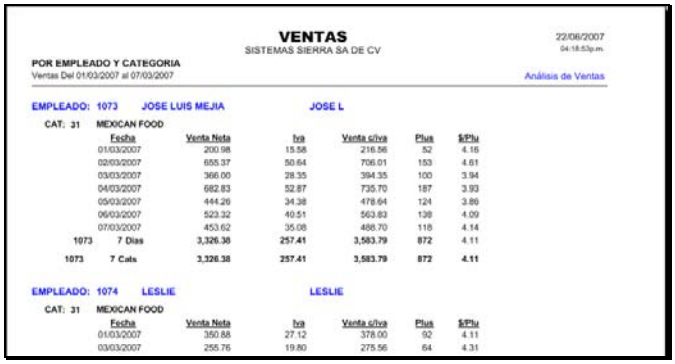

POR SUBCATEGORIA

Venta neta, iva, venta neta con iva, y plus vendidos.

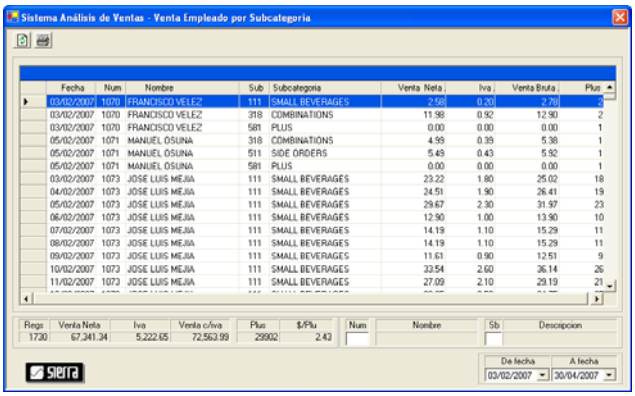

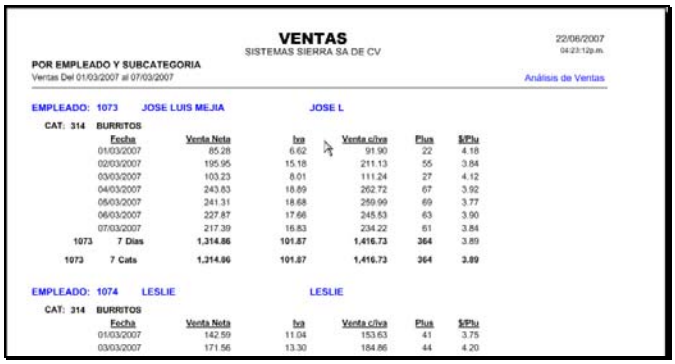

POR PLU

Venta neta, iva, venta neta con iva, plus vendidos, y promedio por plu.

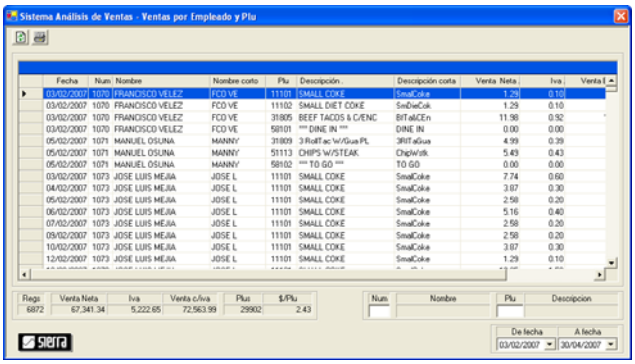

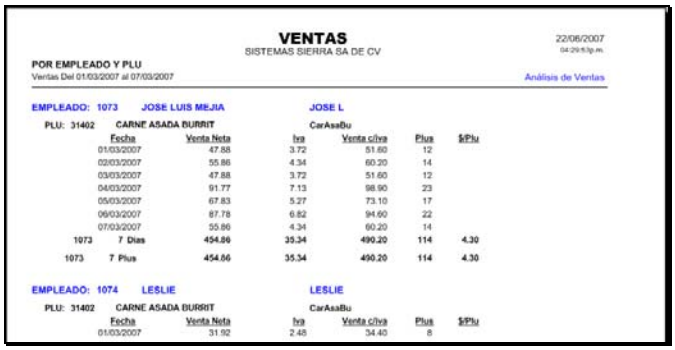

EMPLEADO - PLU

Exhibe todos los plus que vendió un empleado. Exhibe Venta neta, iva, venta neta con iva, total de plus vendidos, y promedio por plu. Puede ordenarlos por cualquier columna.

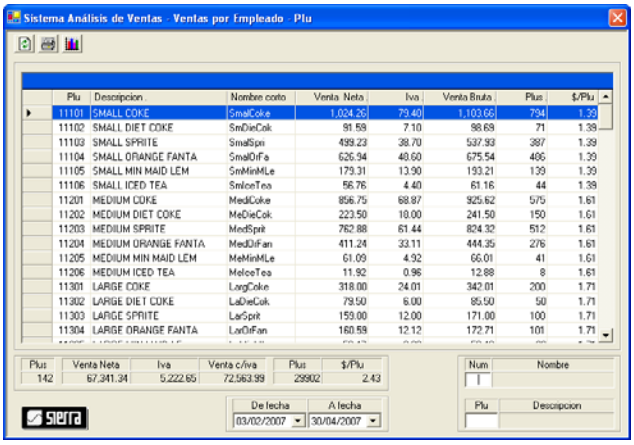

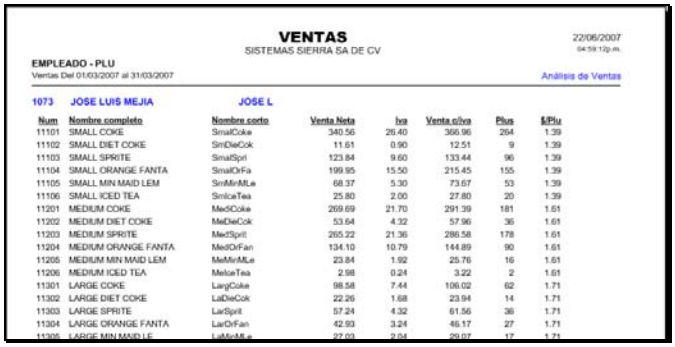

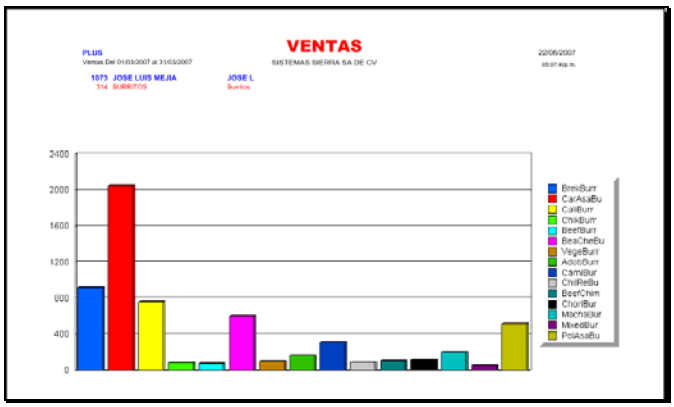

VENTAS POR HORA

ANALITICO

Venta neta, iva, venta neta con iva, total de plus vendidos, promedio por plu, cuentas, notas, y clientes.

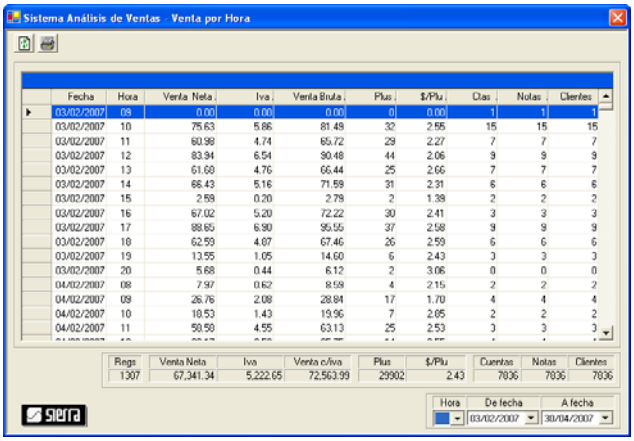

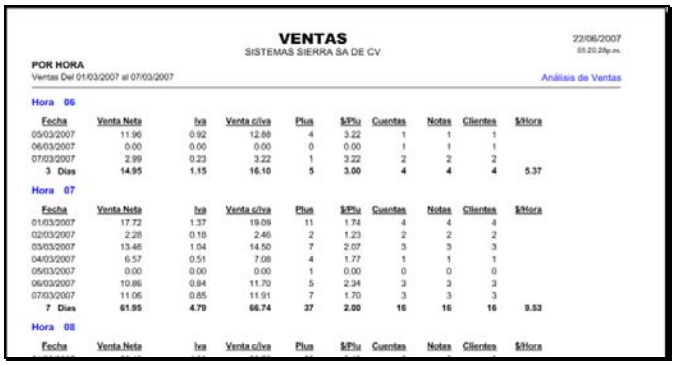

POR SUPERCATEGORIA

Venta neta, iva, venta neta con iva, total de plus vendidos, y promedio por plu.

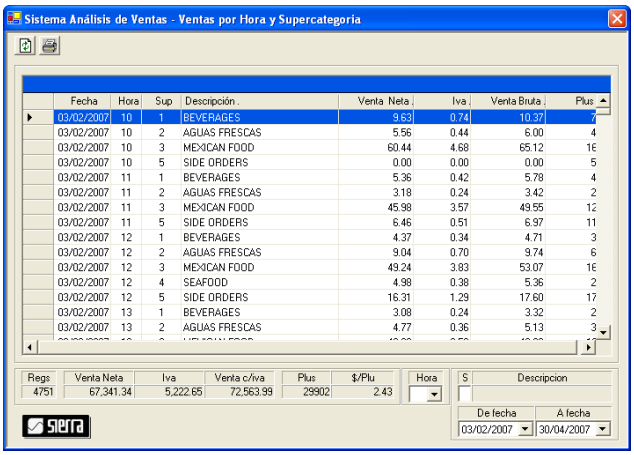

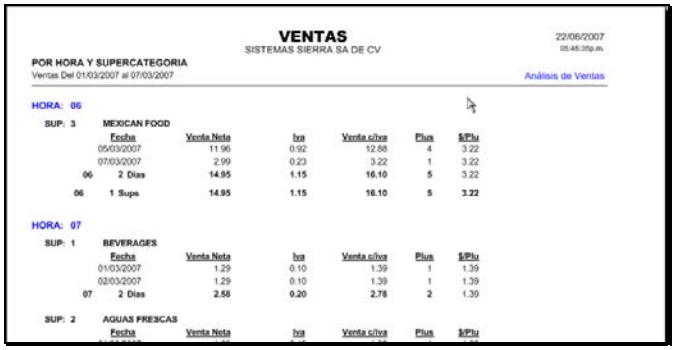

POR CATEGORIA

Venta neta, iva, venta neta con iva, total de plus vendidos, y promedio por plu.

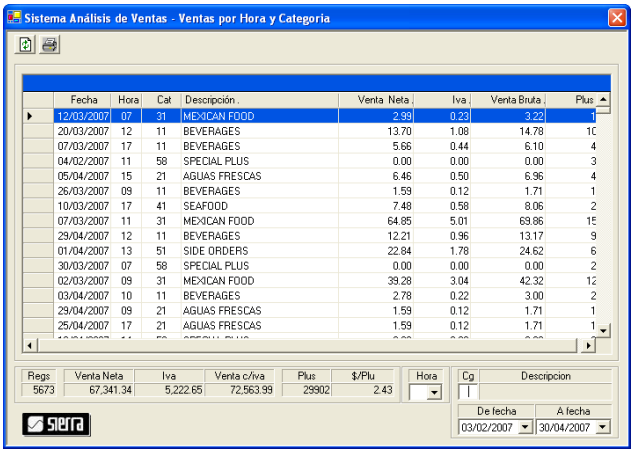



POR SUBCATEGORIA

Venta neta, iva, venta neta con iva, total de plus vendidos, y promedio por plu.

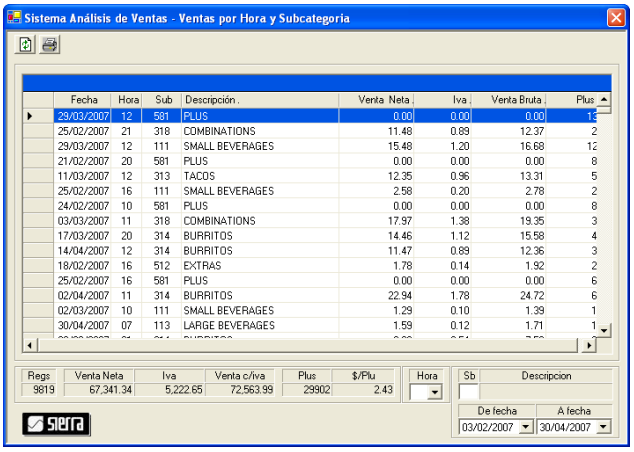

POR PLU

Venta neta, iva, venta neta con iva, total de plus vendidos, y promedio por plu.

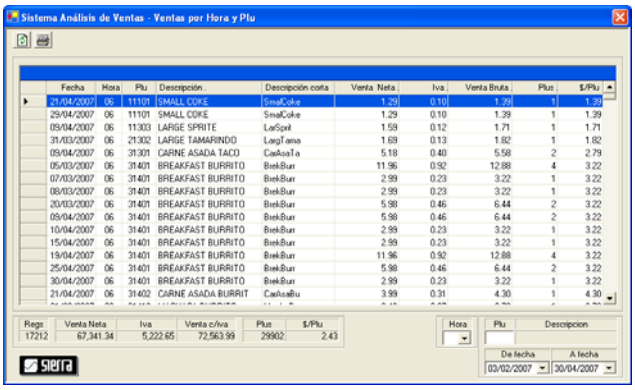

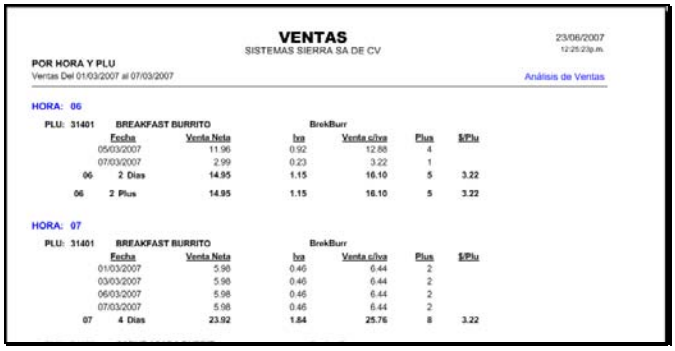

VENTAS RESUMEN

Informes resumen por rango de fechas.

VENTAS RESUMEN

POR SUPERCATEGORIA

Venta neta, iva, venta neta con iva, total de plus vendidos, promedio por plu, importe de cancelaciones, plus cancelados, y número de cancelaciones .

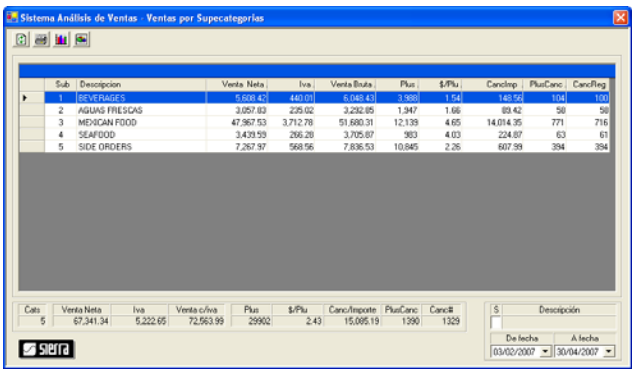

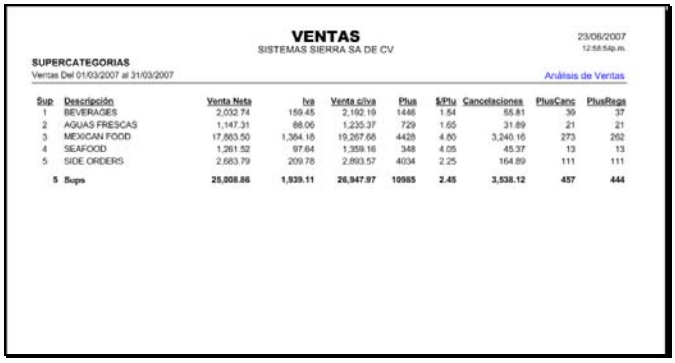

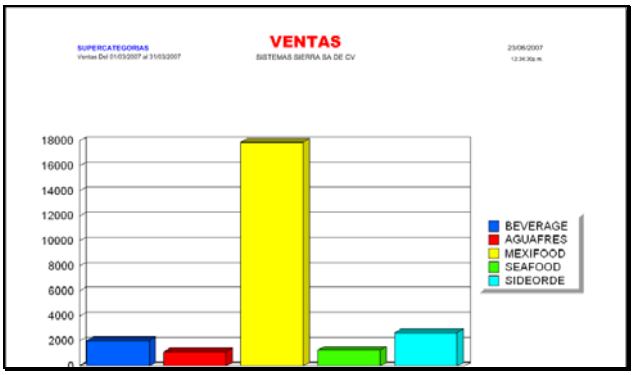

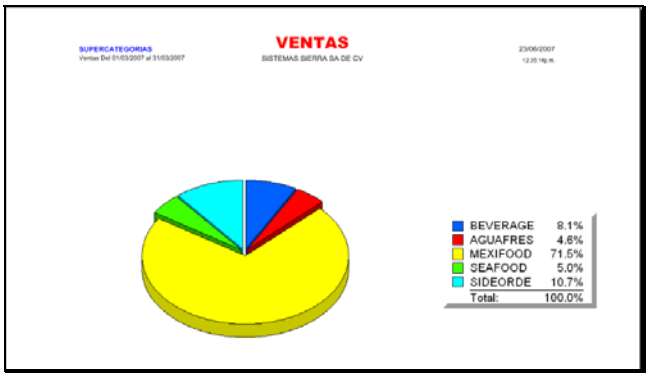

POR CATEGORIA

Venta neta, iva, venta neta con iva, total de plus vendidos, promedio por plu, importe de cancelaciones, plus cancelados, y número de cancelaciones .

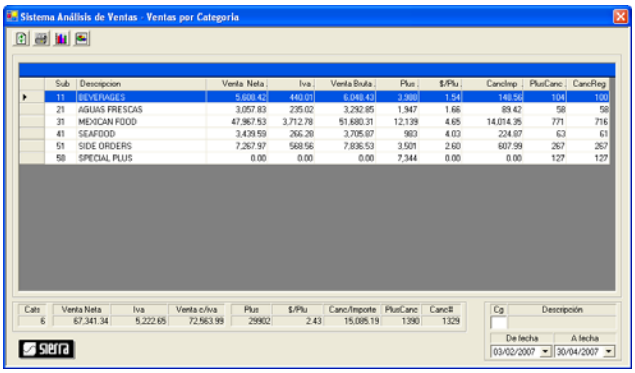

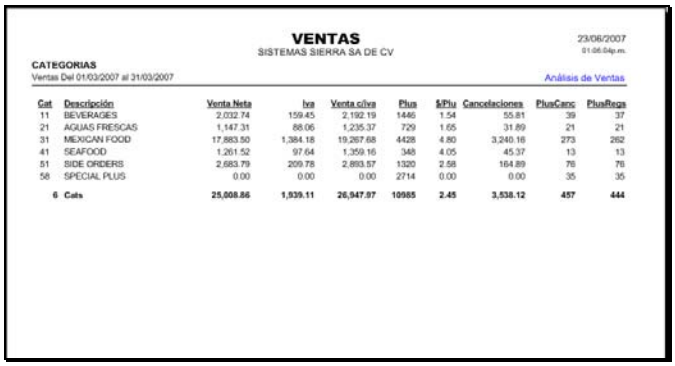

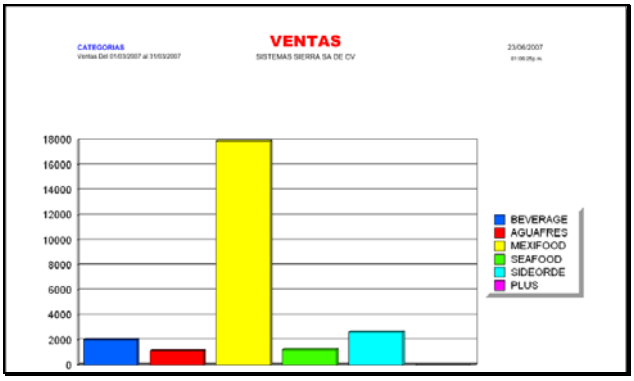

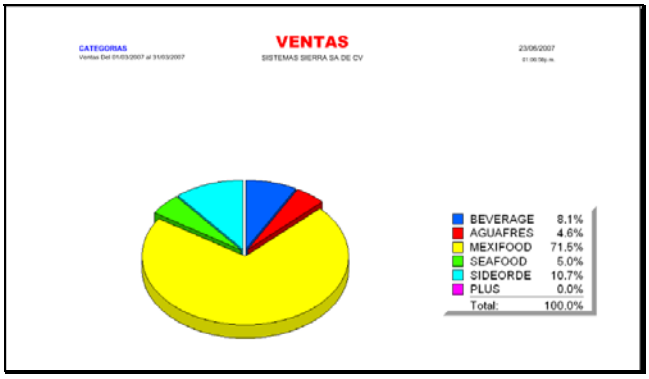

POR SUBCATEGORIA

Venta neta, iva, venta neta con iva, total de plus vendidos, promedio por plu, importe de cancelaciones, plus cancelados, y número de cancelaciones .

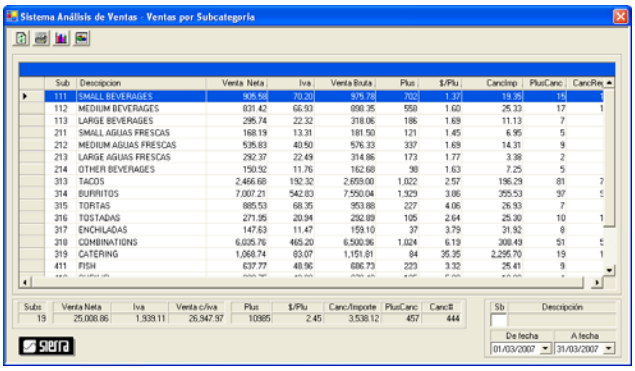

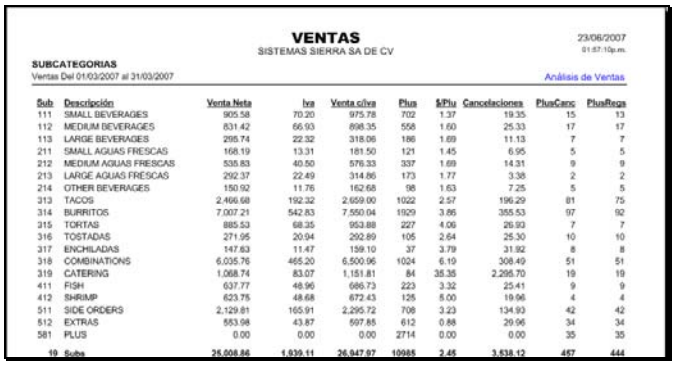

Sub	Descripción	Venta Neta	Iva	Venta c/iva	Plus	$/Plu	Cancelaciones	PlusCanc	PluaRegs
111	SMALL BEVERAGES	905.58	70.20	975.78	702	1.37	19.35	15	13
112	MEDIUM BEVERAGES	831.42	66.93	898.35	558	1.60	25.33	17	17
113	LARGE BEVERAGES	295.74	22.32	318.06	186	1.69	11.13	7	7
211	SMALL AGUAS FRESCAS	168.19	13.31	181.50	121	1.45	6.95	5	5
212	MEDIUM AGUAS FRESCAS	535.83	40.50	576.33	337	1.69	14.31	9	9
213	LARGE AGUAS FRESCAS	292.37	22.49	314.86	173	1.77	3.38	2	2
214	OTHER BEVERAGES	150.92	11.76	162.68	98	1.63	7.25	5	5
313	TACOS	2,466.68	192.32	2,659.00	1022	2.57	196.29	81	75
314	BURRITOS	7,007.21	542.83	7,550.04	1929	3.86	355.53	97	92
315	TORTAS	885.53	68.35	953.88	227	4.06	26.93	7	7
316	TOSTADAS	271.95	20.94	292.89	105	2.64	25.30	10	10
317	ENCHILADAS	147.63	11.47	159.10	37	3.79	31.92	8	8
318	COMBINATIONS	6,035.76	465.20	6,500.96	1024	6.19	308.49	51	51
319	CATERING	1,068.74	83.07	1,151.81	84	35.35	2,295.70	19	19
411	FISH	637.77	48.96	686.73	223	3.32	25.41	9	9
412	SHRIMP	623.75	48.68	672.43	125	5.00	19.96	4	4
511	SIDE ORDERS	2,129.81	165.91	2,295.72	708	3.23	134.93	42	42
512	EXTRAS	553.98	43.87	597.85	612	0.88	29.96	34	34
581	PLUS	0.00	0.00	0.00	2714	0.00	0.00	35	35
19	Subs	25,008.86	1,939.11	26,947.97	10985	2.45	3,538.12	457	444

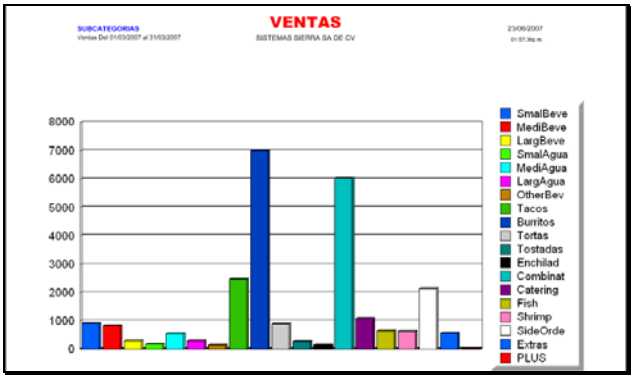

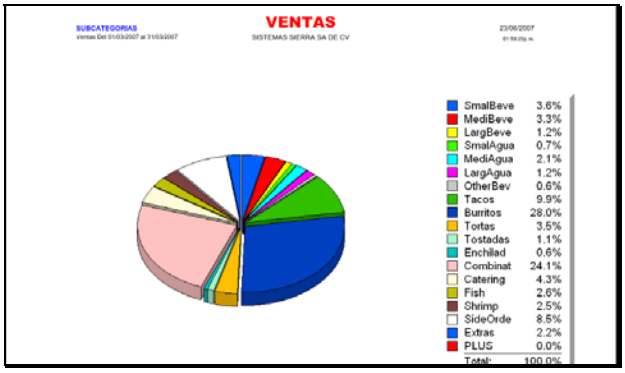

POR PLU

Venta neta, iva, venta neta con iva, total de plus vendidos, promedio por plu, importe de cancelaciones, plus cancelados, y número de cancelaciones .

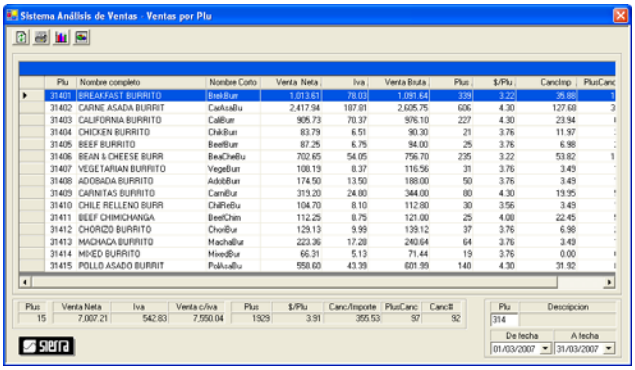

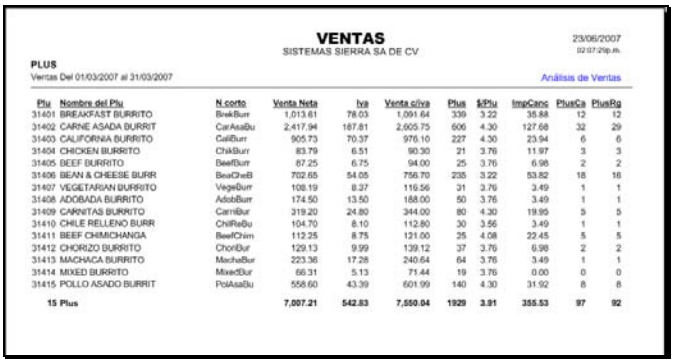

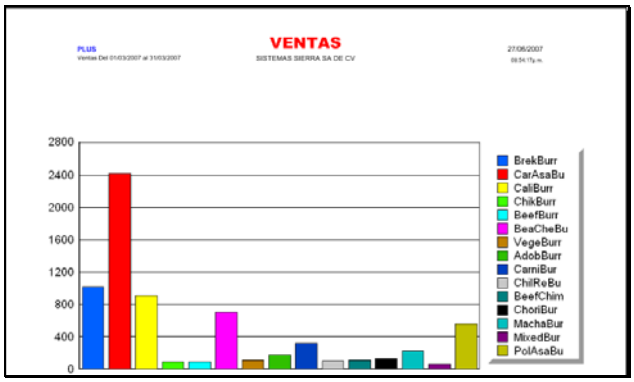

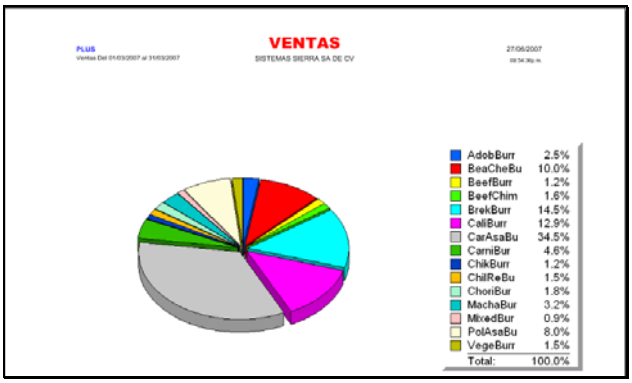

POR EMPLEADO

Venta neta, iva, venta neta con iva, total de plus vendidos, promedio por plu, importe de cancelaciones, plus cancelados, número de cancelaciones, importe de propina, porcentaje de propina cargado en tarjeta de crédito, veces que se dejó propina en pago con tarjeta, y porcentaje de veces que se dejó propina al pagar con tarjeta.

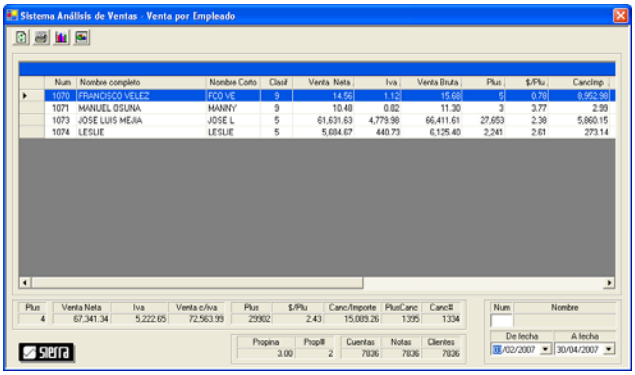

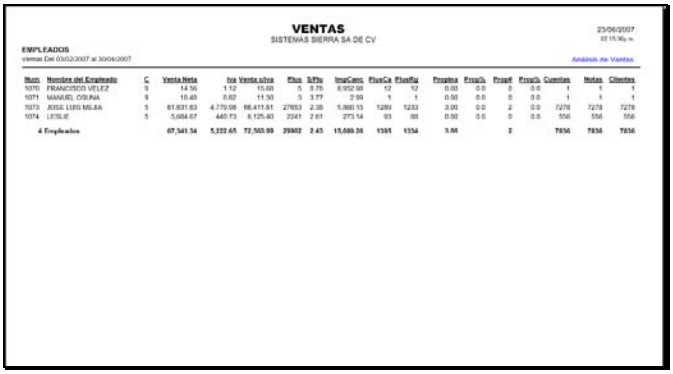

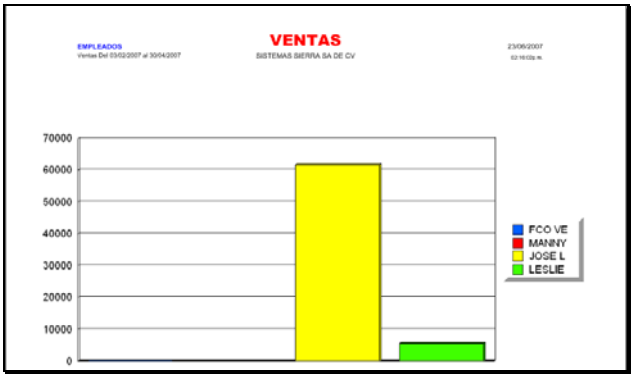

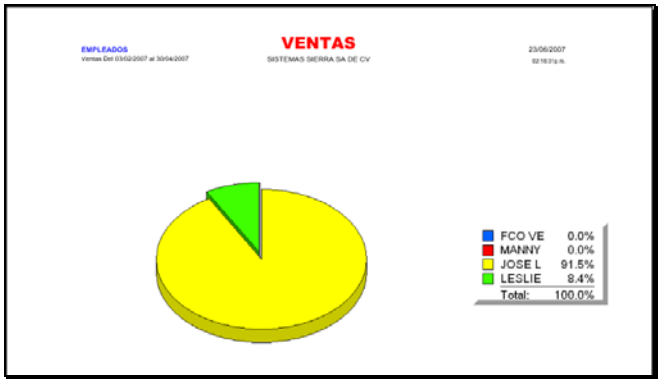

POR HORA

Venta neta, iva, venta neta con iva, total de plus vendidos, promedio por plu, cuentas, notas, y clientes.

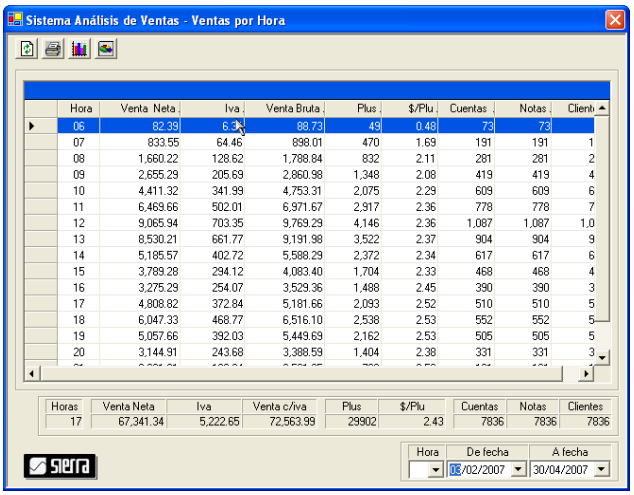

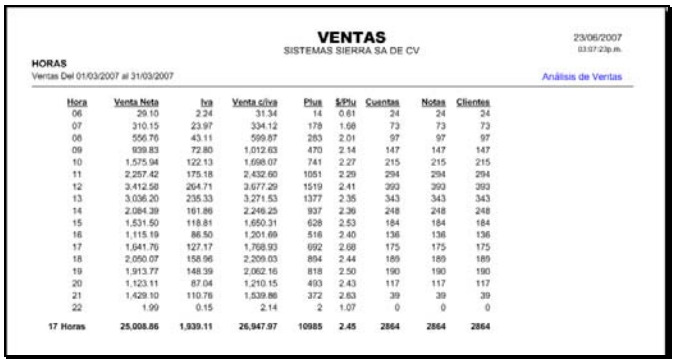

Hora	Venta Neta	Iva	Venta c/iva	Plus	$/Plu	Cuentas	Notas	Clientes
06	29.10	2.24	31.34	14	0.61	24	24	24
07	310.15	23.97	334.12	178	1.68	73	73	73
08	556.76	43.11	599.87	283	2.01	97	97	97
09	939.83	72.80	1,012.63	470	2.14	147	147	147
10	1,575.94	122.13	1,698.07	741	2.27	215	215	215
11	2,257.42	175.18	2,432.60	1051	2.29	294	294	294
12	3,412.58	264.71	3,677.29	1519	2.41	393	393	393
13	3,036.20	235.33	3,271.53	1377	2.35	343	343	343
14	2,084.39	161.86	2,246.25	937	2.36	248	248	248
15	1,531.50	118.81	1,650.31	628	2.53	184	184	184
16	1,115.19	86.50	1,201.69	516	2.40	136	136	136
17	1,641.76	127.17	1,768.93	692	2.68	175	175	175
18	2,050.07	158.96	2,209.03	894	2.44	189	189	189
19	1,913.77	148.39	2,062.16	818	2.50	190	190	190
20	1,123.11	87.04	1,210.15	493	2.43	117	117	117
21	1,429.10	110.78	1,539.88	372	2.63	39	39	39
22	1.99	0.15	2.14	2	1.07	0	0	0
17 Horas	**25,008.86**	**1,939.11**	**26,947.97**	**10985**	**2.45**	**2864**	**2864**	**2864**

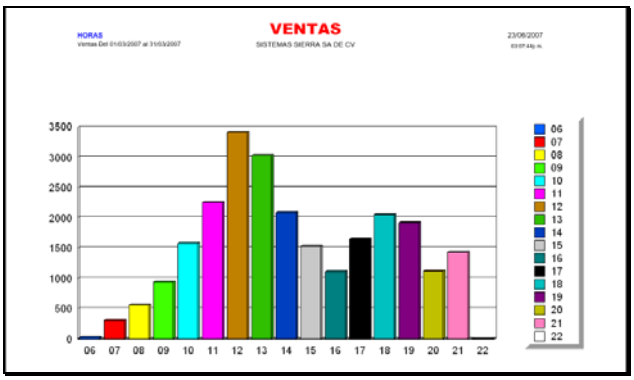

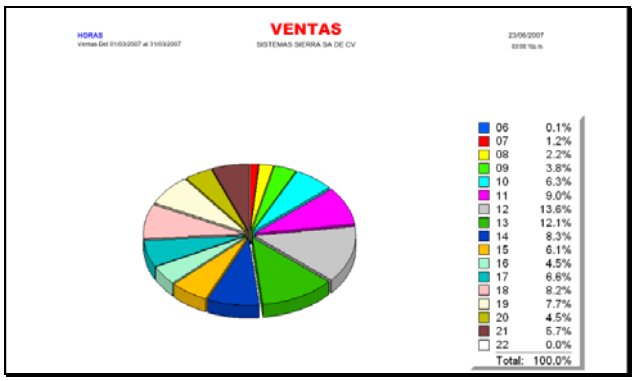

POR LOCALIZACION

Venta neta, iva, venta neta con iva, total de plus vendidos, promedio por plu; así como número y promedio por cuenta, nota, y clientes; importe y porcentaje de cancelaciones; importe y porcentaje de cortesías, e importe de propinas.

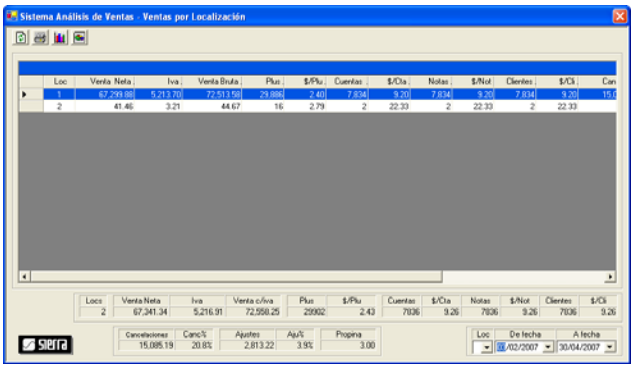

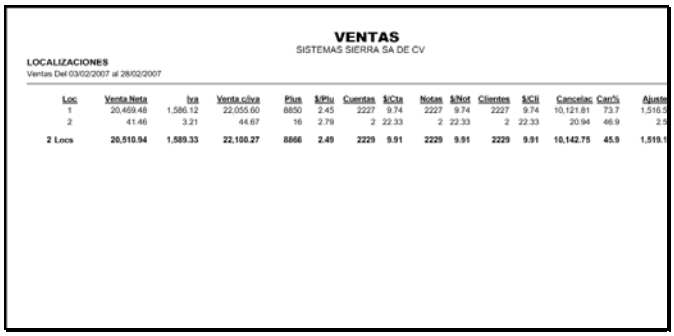

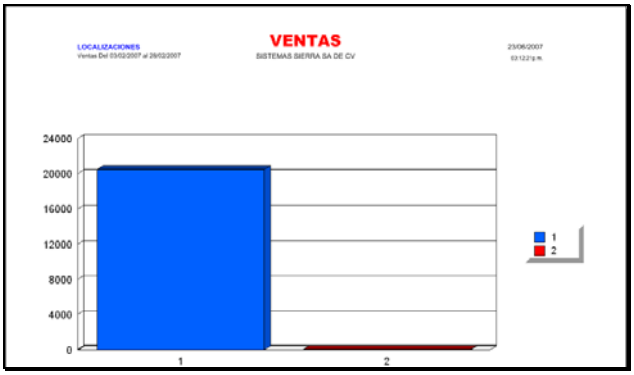

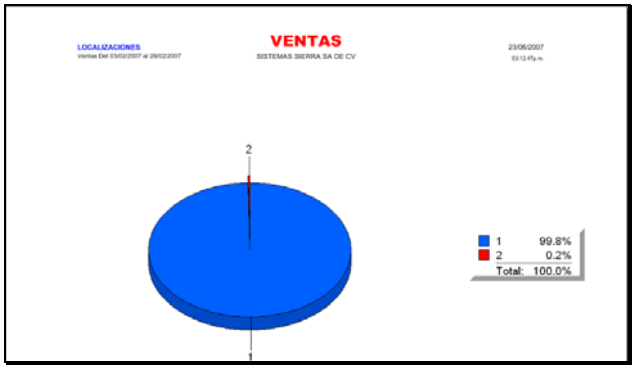

POR TIPO

Venta neta, iva, venta neta con iva, total de plus vendidos, y promedio por plu.

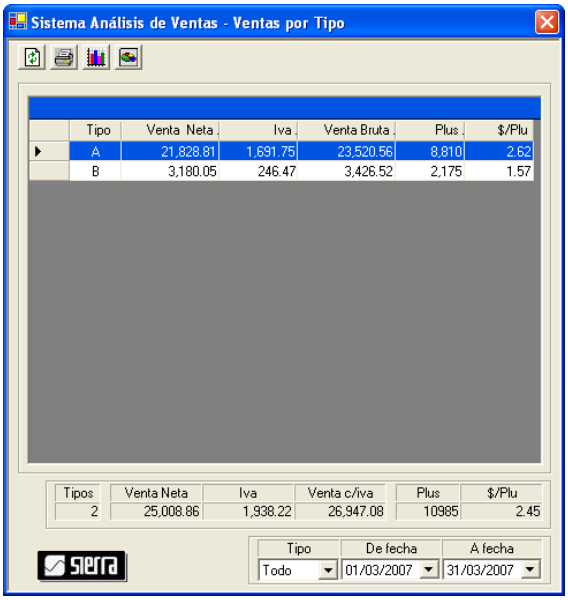

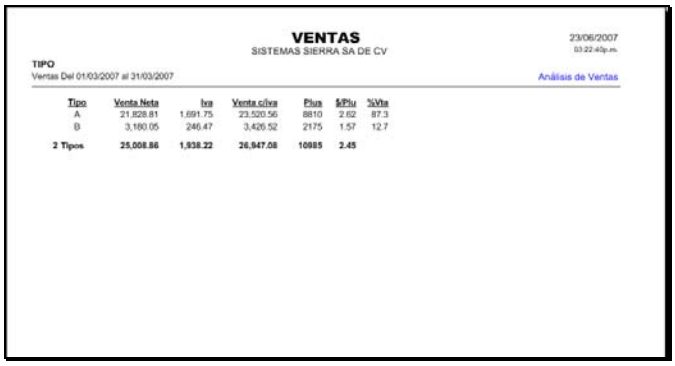

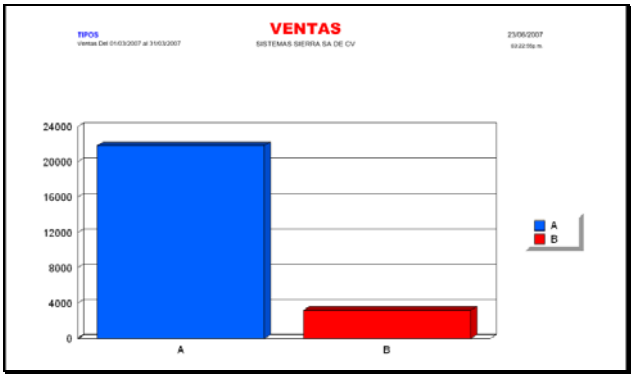
TIPOS
VENTAS
SISTEMAS SIERRA SA DE CV
23/06/2007
24000
20000
16000
12000
8000
4000
0
A
B
A
B

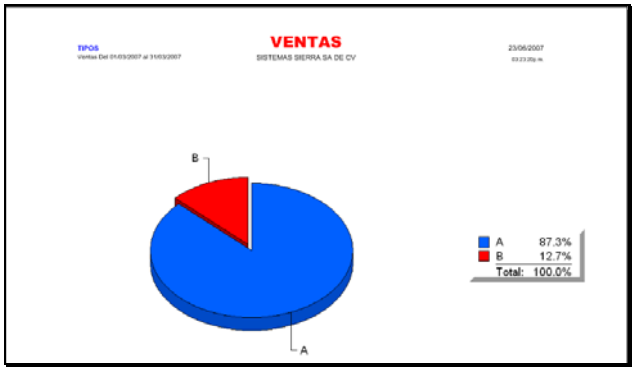
TIPOS
VENTAS
SISTEMAS SIERRA SA DE CV
23/06/2007
B
A
A 87.3%
B 12.7%
Total: 100.0%

VENTAS ANUALES

Informe gerencial anual que exhibe, los 31 días del mes y los doce meses del año.

VENTAS

VENTAS NETAS

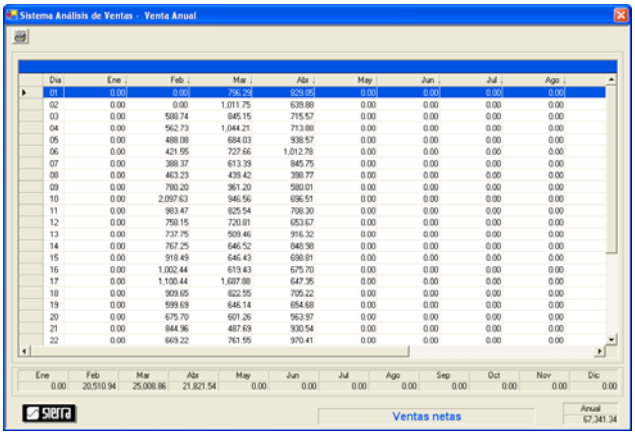

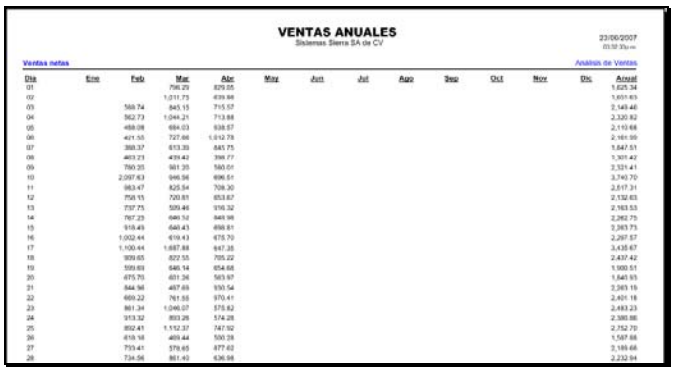

IVA

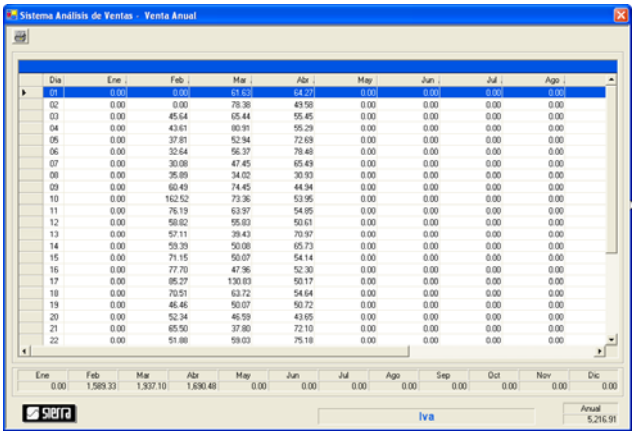

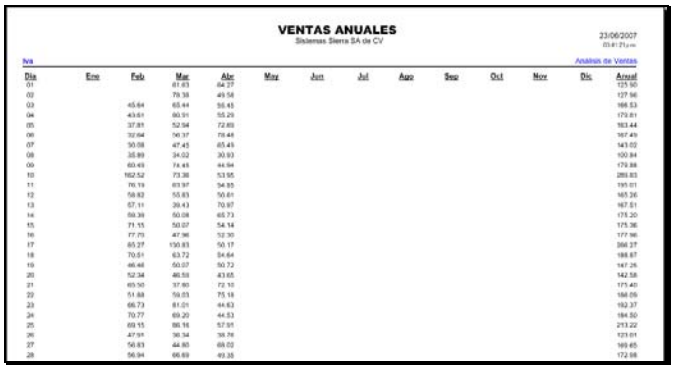

VENTAS BRUTAS

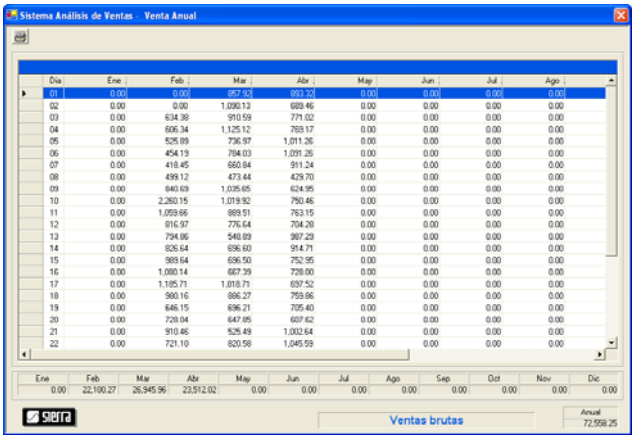



PROPINAS

POR IMPORTE

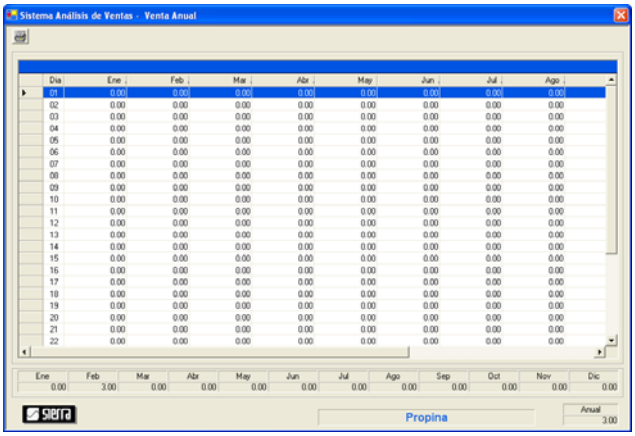



POR PORCENTAJE

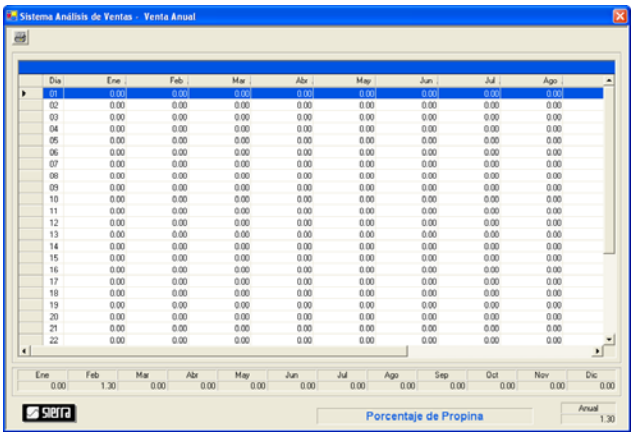



PROMEDIOS

POR CUENTA

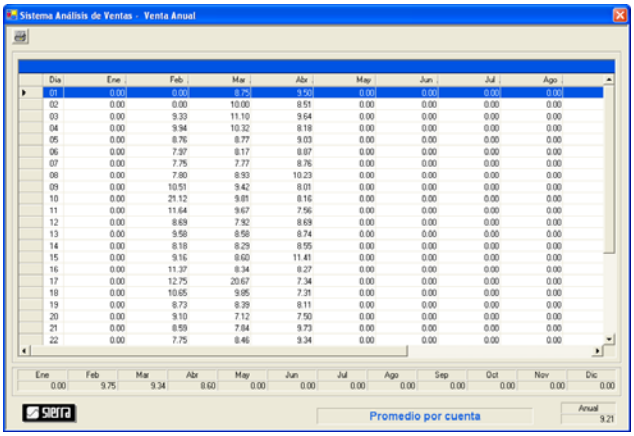

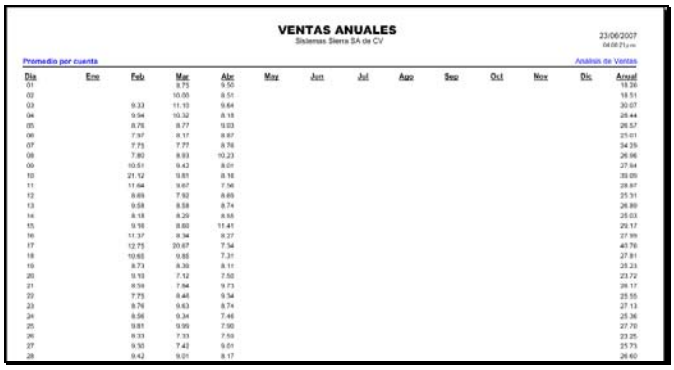

POR NOTA

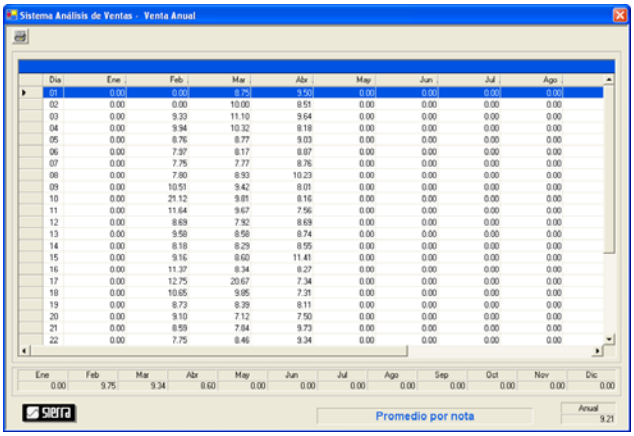

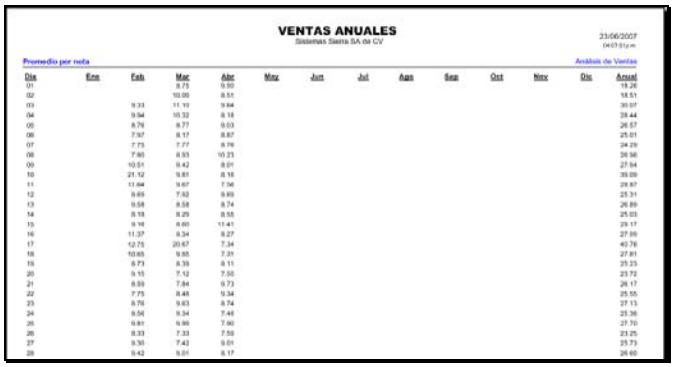

POR CLIENTE

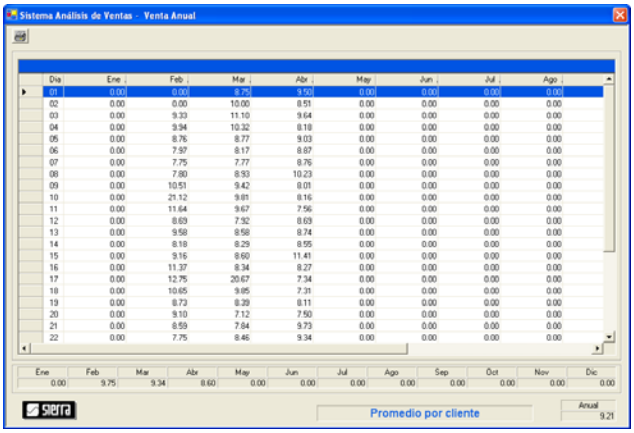

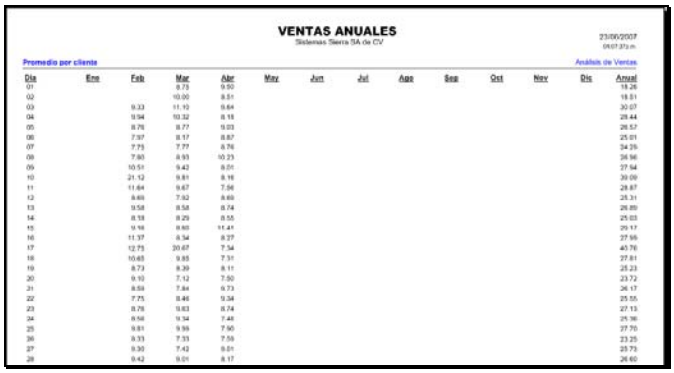

CUENTAS

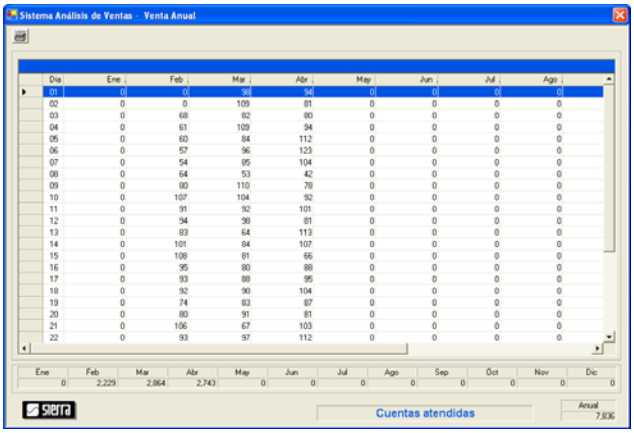

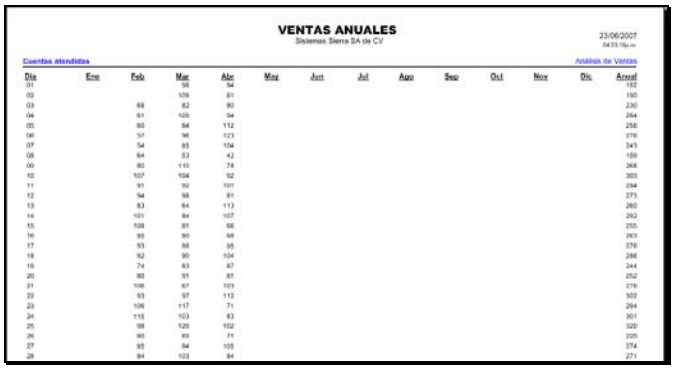

NOTAS

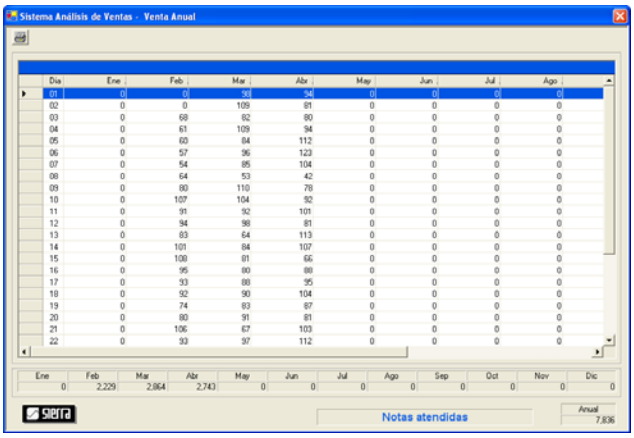



CLIENTES

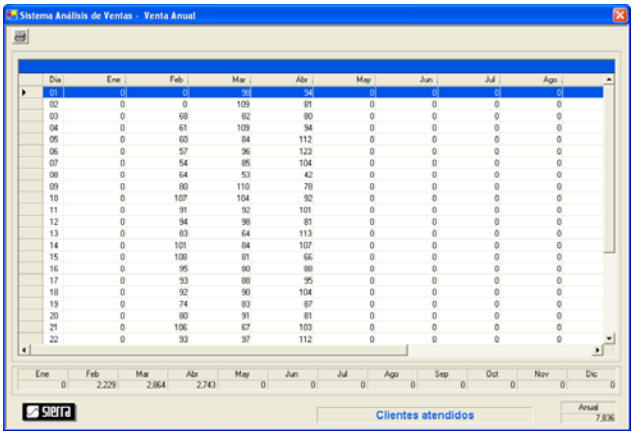

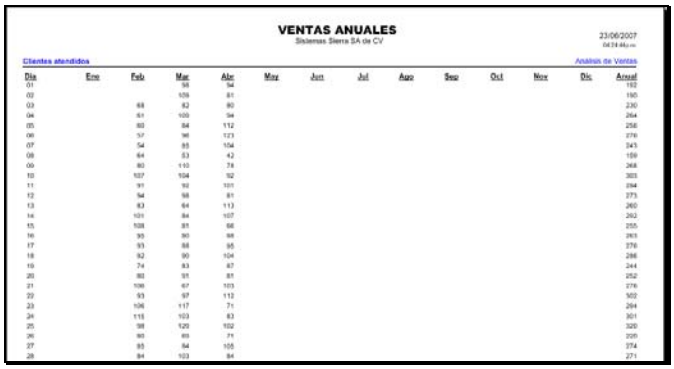

CANCELACIONES

POR IMPORTE

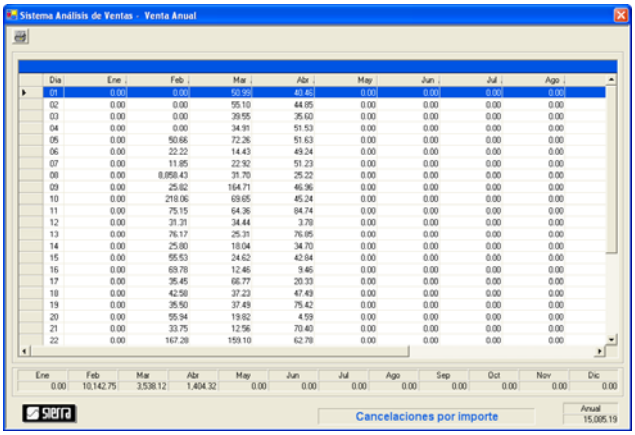

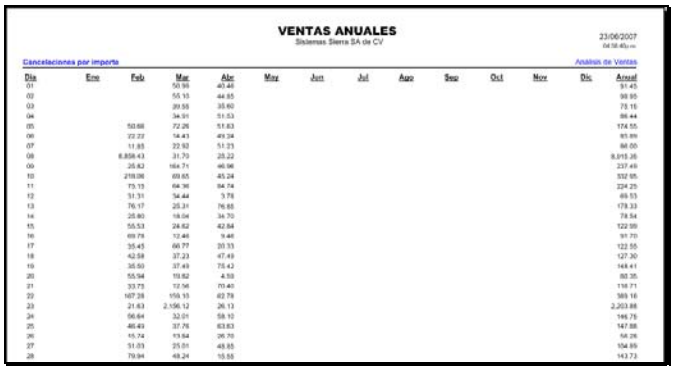

POR PLU

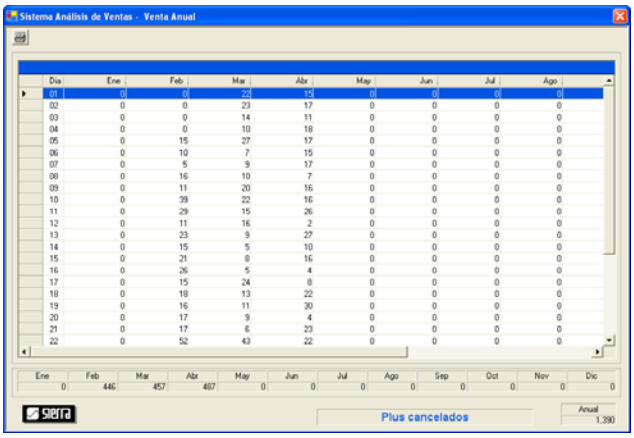

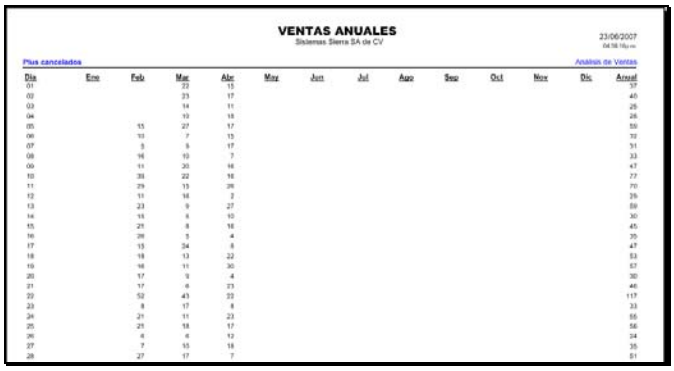

POR NUMERO

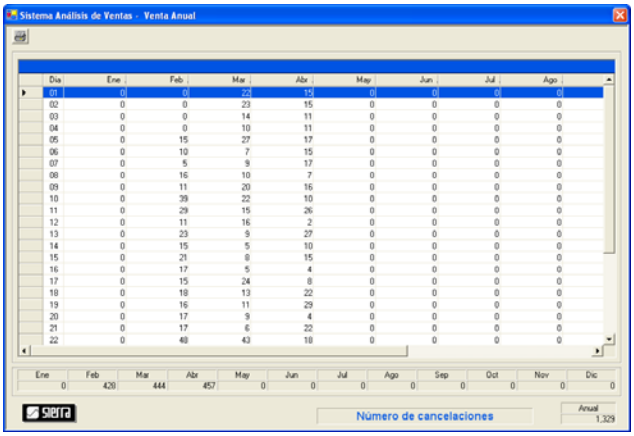

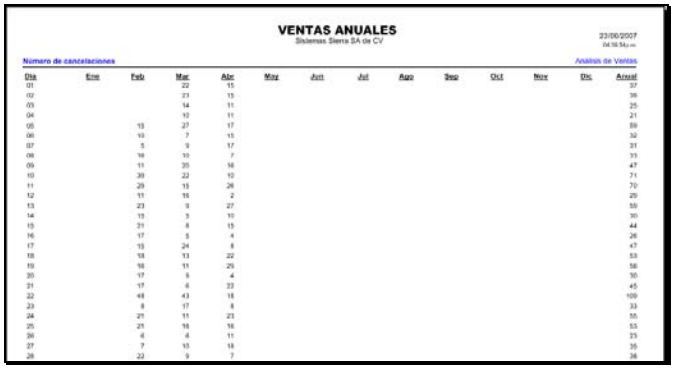

POR PROMEDIO

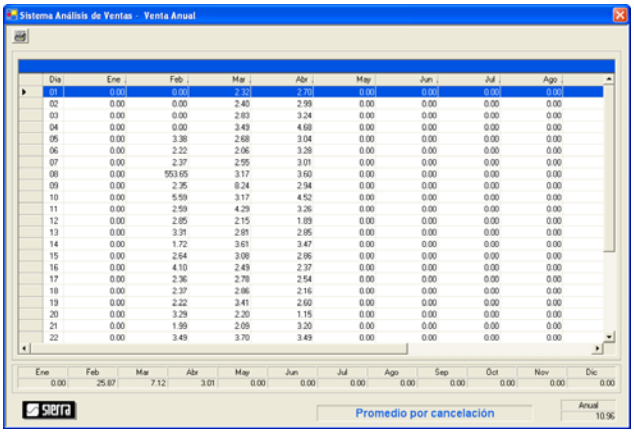

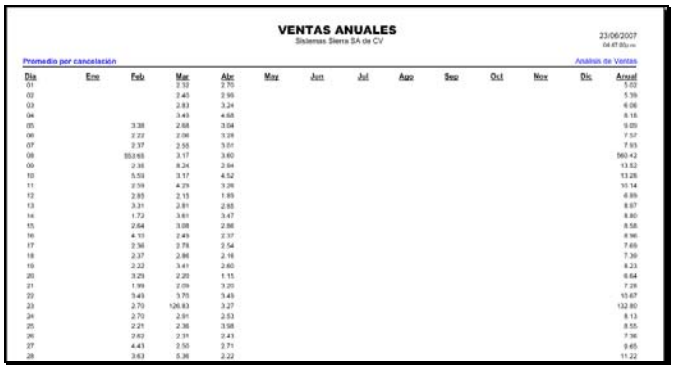

POR PORCENTAJE

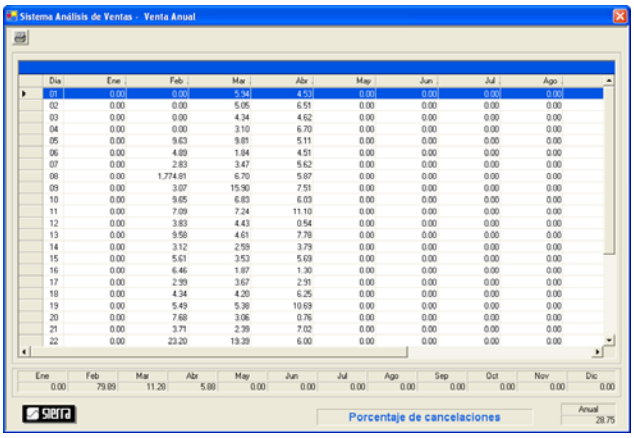

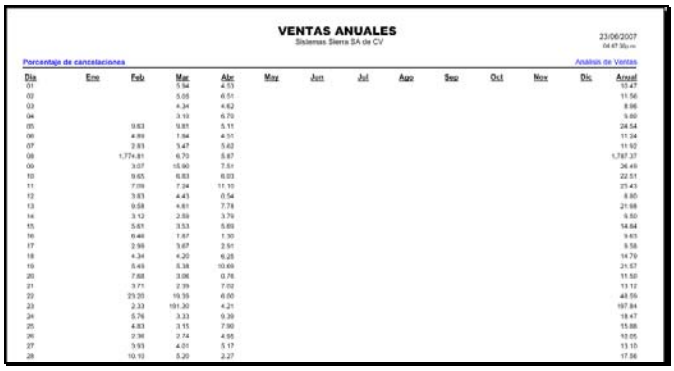

CORTESIAS Y DESCUENTOS

POR IMPORTE

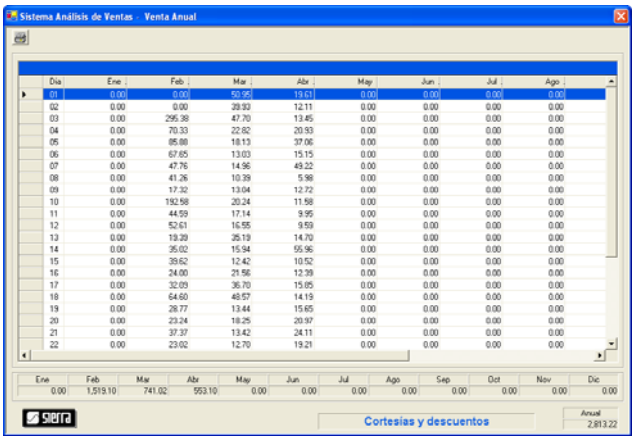

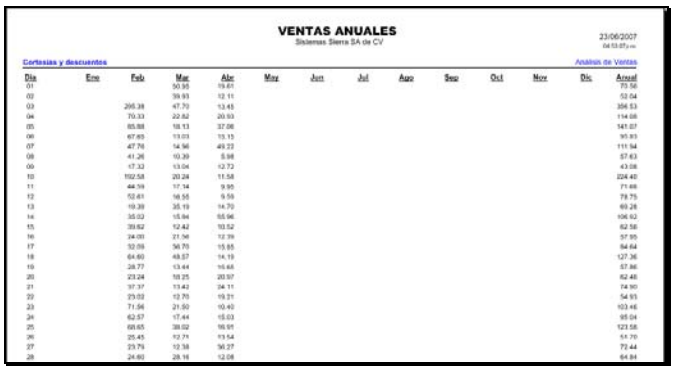

POR NUMERO

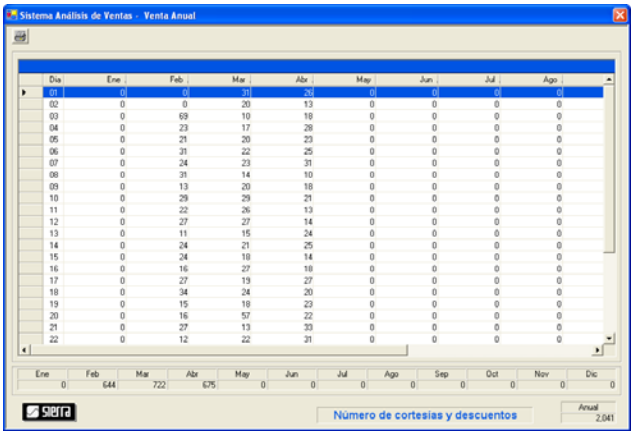

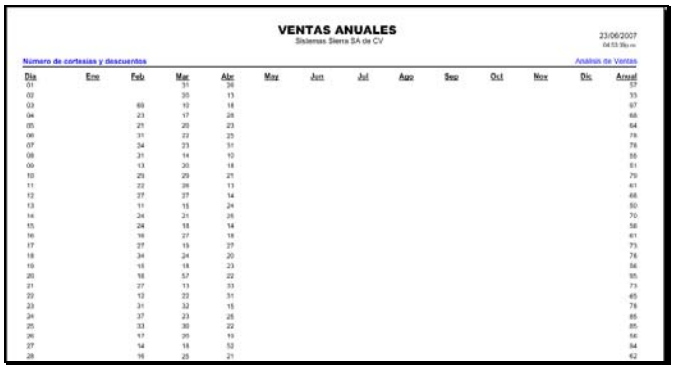

POR PORCENTAJE

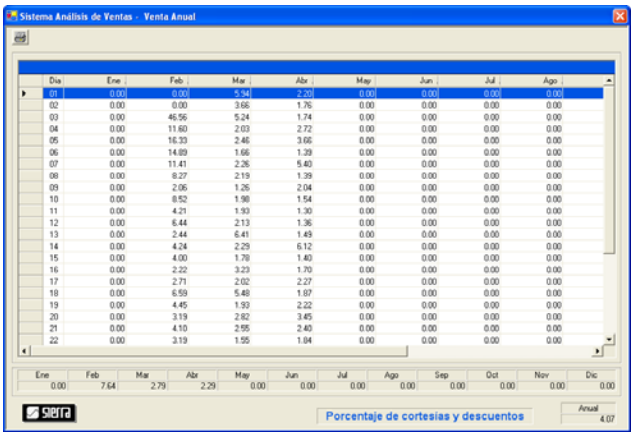

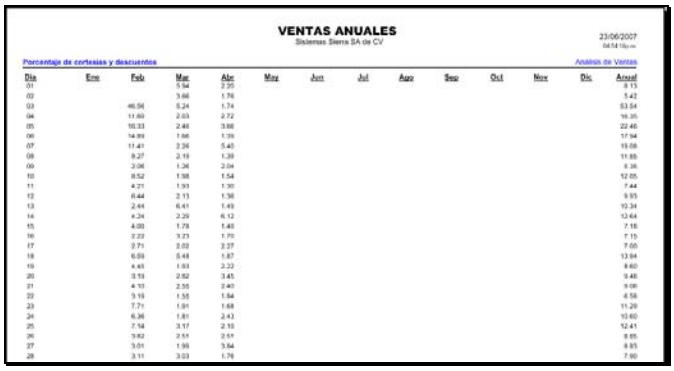

PLUS

PLUS VENDIDOS

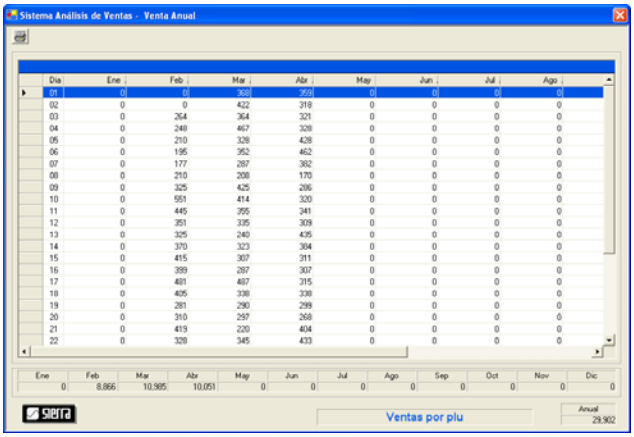



POR PLUS DIFERENTES

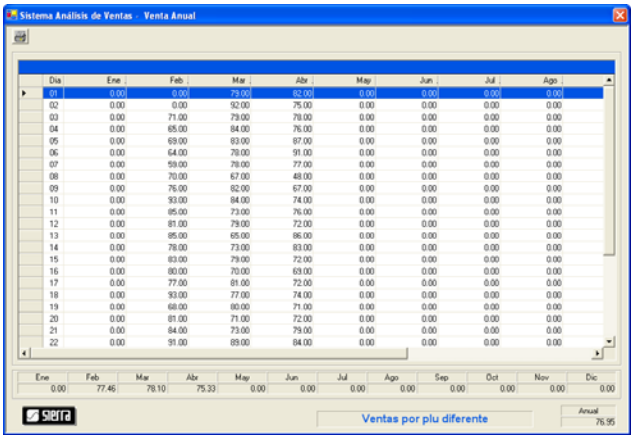



POR ROTACION DEL MENU

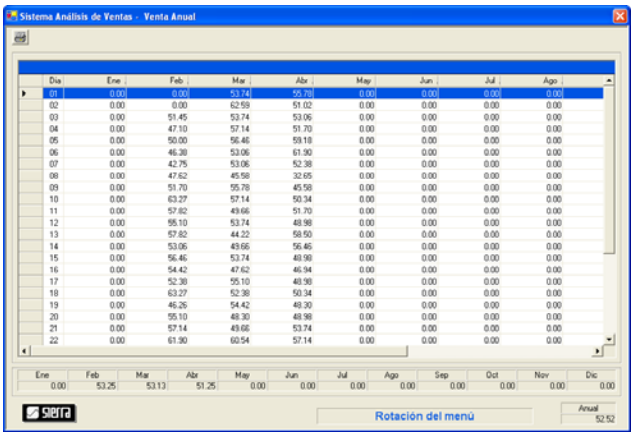

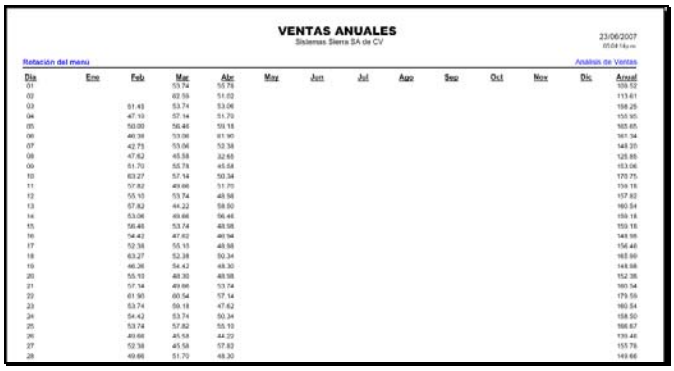

VENTAS ANUAL CONCENTRADO

Informes anual concentrado de todos los conceptos.

VENTAS

ANALITICO

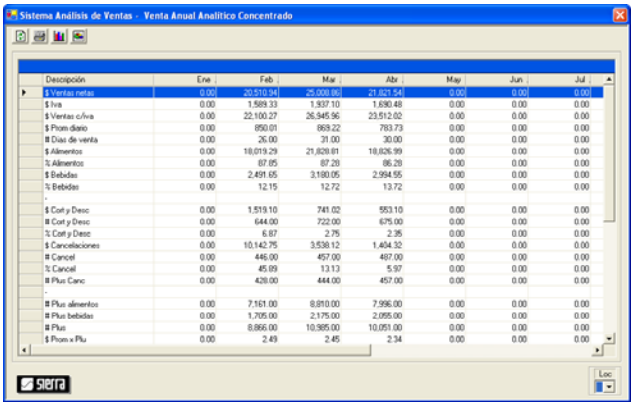



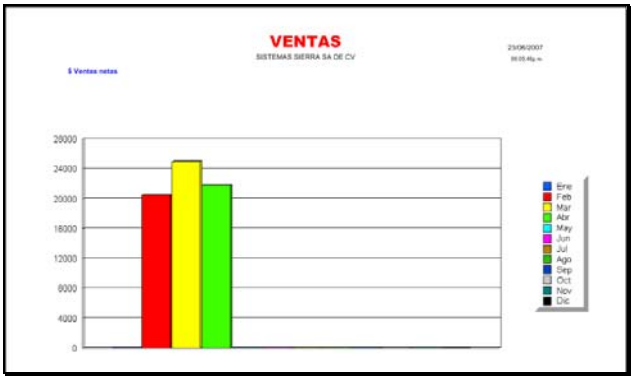

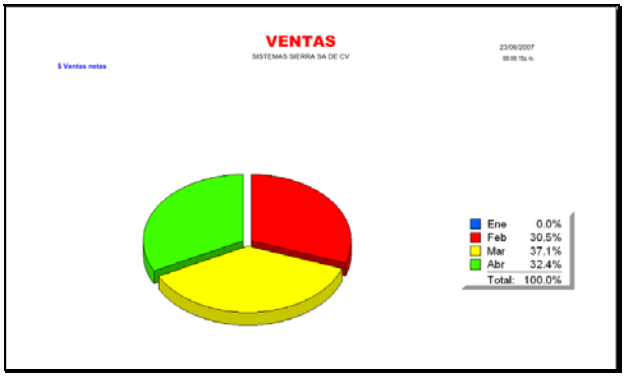

OPCIONES DE GRAFICAS MENSUAL ANALITICO (Son 48 reportes).

Para solicitar una gráfica mensual, solo seleccione la línea deseada y clic en el botón.
La gráfica de barras, exhibe los 12 meses contra la unidad del concepto seleccionado.
La grafica de pastel, exhibe la participación de cada mes en porcentaje.

01	# Dias de venta	Dias de venta registrados
02	$ Ventas netas	Importe de ventas netas (incluye cortesias)
03	$ Iva	Impuesto al valor agregado
04	$ Ventas c/iva	Importe de ventas netas con iva
05	$ Prom diario	Promedio de ventas diaria por importe
06	$ Cort y Desc	Importe de cortesías y descuentos
07	% Cort y Desc	Porcentaje de cortesías sobre ventas c/iva
08	# Cort y Desc	Número de cortesías y descuentos
09	$ Cancelaciones	Importe de las cancelaciones
10	# Cancel	Número de cancelaciones
11	$ Prom Cancel	Importe promedio por cancelación
12	% Cancel	Porcentaje de cancelaciones sobre ventas c/iva
13	# Plus Canc	Número de plus cancelados
14	# Plus	Número total de plus vendidos
15	$ Prom x Plu	Importe promedio por plu
16	# Plus x dia	Número de plus vendidos por dia
17	# Cuentas	Número de cuentas total atendidas
18	$ Prom x cuenta	Importe promedio por cuenta
19	# Cuentas x dia	Número de cuentas atendidas por dia
20	# Notas	Número de notas total atendidas
21	$ Prom x nota	Importe promedio por nota
22	# Notas x dia	Número de notas atendidas por dia
23	# Clientes	Número de clientes atendidos
24	$ Prom x cliente	Importe promedio de consumo por cliente
25	# Clientes x dia	Número de clientes atendidos por dia
26	$ Pago c/tarjeta	Importe de pagos con tarjeta de crédito
27	% c/tarjeta	Porcentaje de pago con tarjeta sobre ventas c/iva
28	$ Pago c/efectivo	Importe de pagos en efectivo
29	% c/efectivo	Porcentaje de pago en efectivo sobre ventas c/iva
30	$ Pago c/otros	Importe de pagos con otros
31	% c/otros	Porcentaje de pagos con otros sobre ventas c/iva
32	$ Propina	Importe de propinas cargadas en tarjetas de crédito
33	% Propina	Porcentaje de propina dejado en tarjetas de crédito
34	$ Alimentos	Importe de venta neta de alimentos
35	$ Bebidas	Importe de venta neta de bebidas
36	$ Otros	Importe d eventa neta de otros
37	# Plus alimentos	Número de plus de alimentos vendidos
38	# Plus bebidas	Número de plus de bebidas vendidos
39	# Plus otros	Número de plus de otros vendidos
40	$ Abierto	Importe abierto (cuentas no cobradas)
41	# Pago c/tarjeta	Número de pagos con tarjetas de crédito
42	# Pago c/efectivo	Número de pagos en efectivo
43	# Pago c/otro	Número de pagos con otros
44	# Propinas	Número de propinas
45	% Alimentos	Porcentaje de alimentos sobre venta neta
46	% Bebidas	Porcentaje de bebidas sobre venta neta
47	% Otros	Porcentae de otros sobre venta neta
48	% # Propina	Porcentaje de veces que se dejó propina

POR HORA

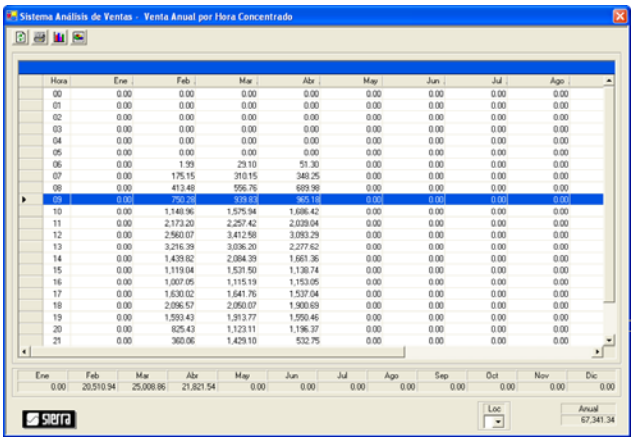

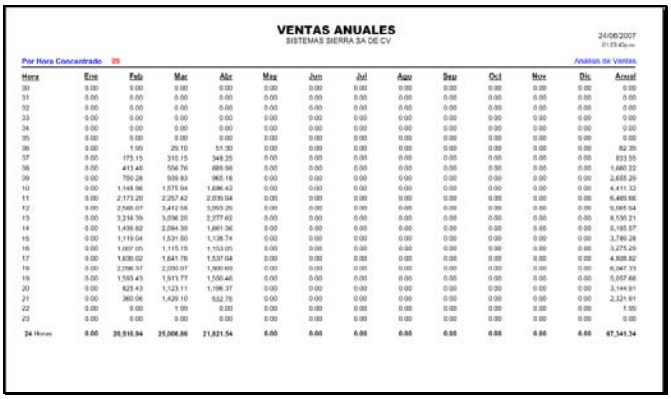

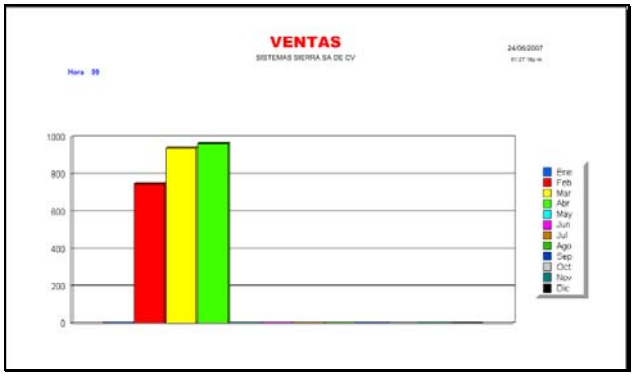

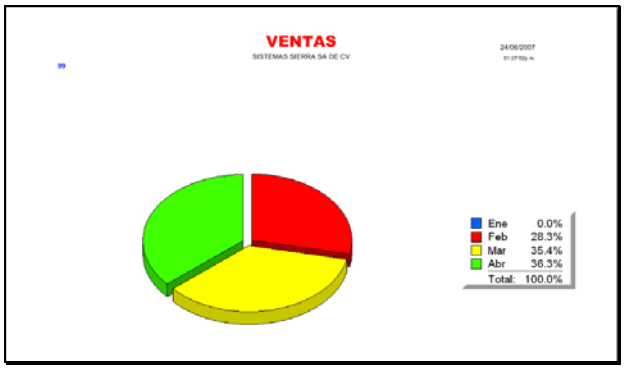

POR PLU

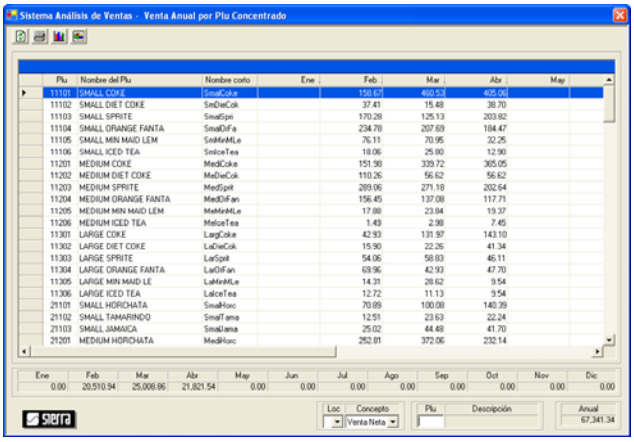

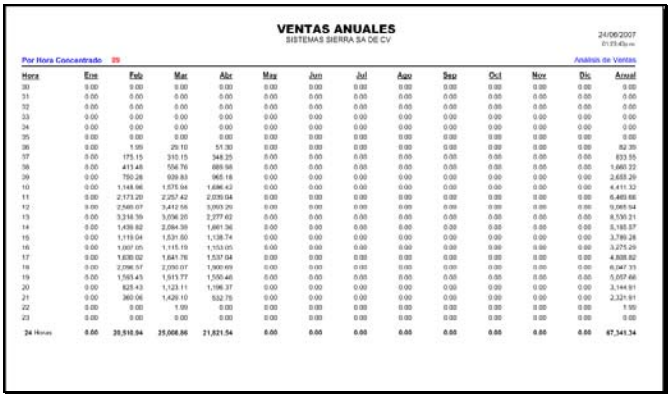

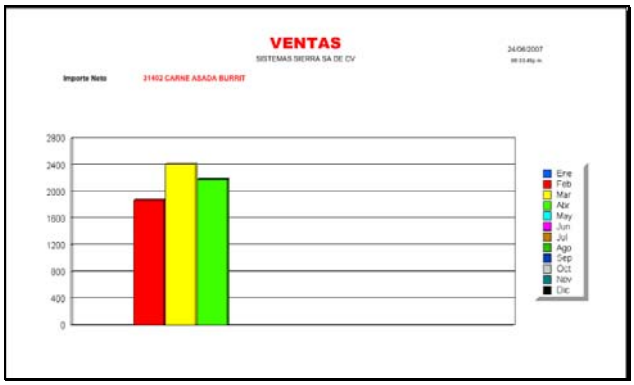
VENTAS
SISTEMAS SIERRA SA DE CV
24/06/2007
Importe Neto
31402 CARNE ASADA BURRIT
2800
2400
2000
1600
1200
800
400
0
Ene
Feb
Mar
Abr
May
Jun
Jul
Ago
Sep
Oct
Nov
Dic

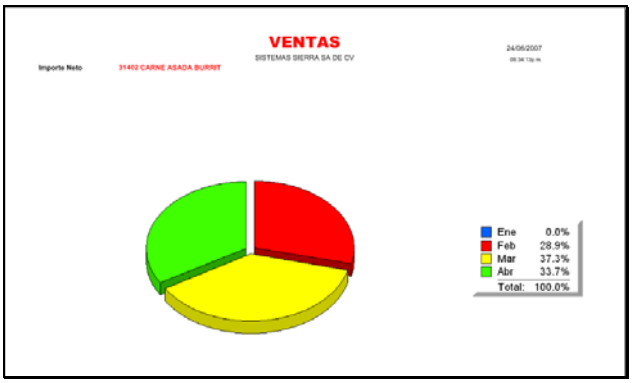
VENTAS
SISTEMAS SIERRA SA DE CV
24/06/2007
Importe Neto
31402 CARNE ASADA BURRIT
Ene 0.0%
Feb 28.9%
Mar 37.3%
Abr 33.7%
Total: 100.0%

MANTENIMIENTO

Definir parámetros del sistema, acumular días anteriores, y seguridad.

PERSONALIZAR REPORTE DE VENTA ANUAL CONCENTRADO (Analítico y por hora).

- ☐ Analítico Personalizar el reporte de ventas anual analítico concentrado.
- ☐ Por hora Personalizar el reporte de ventas anual por hora concentrado .

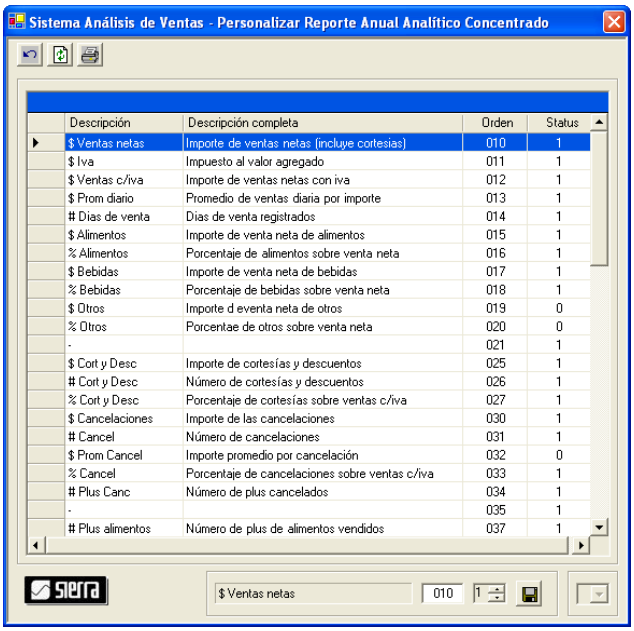

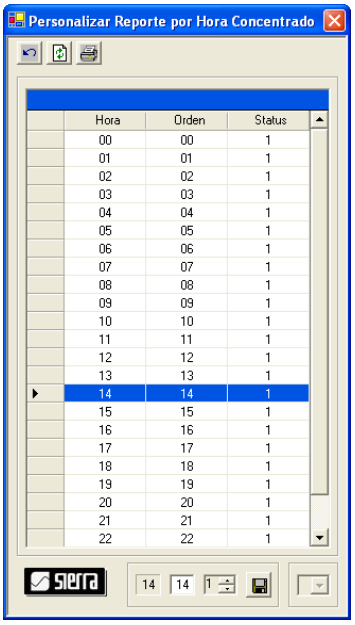

- ❑ En la parte superior izquierda se exhiben unos botones.

1 2 3

- ❑ Cada botón realiza una función diferente.
  1. Instalar reporte original (orden y status).
  2. Exhibe todo.
  3. Imprimir reporte.

- ❑ Puede filtrar por status . 1, 0, o todos.
- ❑ Clic en descripción para modificar registro, se exhibe:

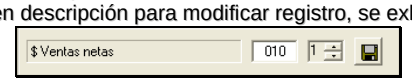

- ❑ Modifique orden y status en 010 1.
- ❑ Grabe modificación con .

- ❑ En la parte superior izquierda se exhiben unos botones.

1 2 3

- ❑ Cada botón realiza una función diferente.
  1. Instalar reporte original (orden y status).
  2. Exhibe todo.
  3. Imprimir reporte.



- ❑ Puede filtrar por status . 1, 0, o todos.
- ❑ Clic en descripción para modificar registro, se exhibe:

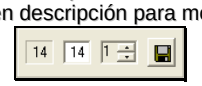

- ❑ Modifique orden y status en 14 1.
- ❑ Grabe modificación con .

SEGURIDAD

CONSULTAR SEGURIDAD

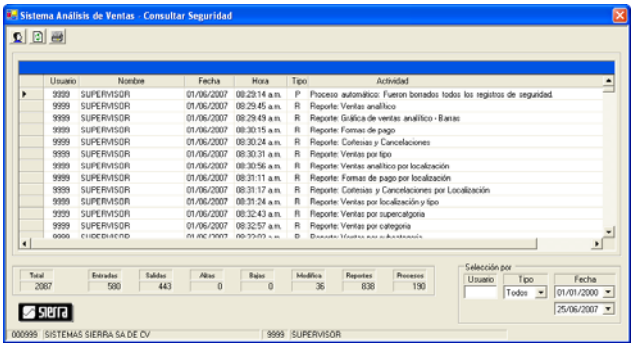

OPCIONES PARA IMPRESIÓN DE REPORTES

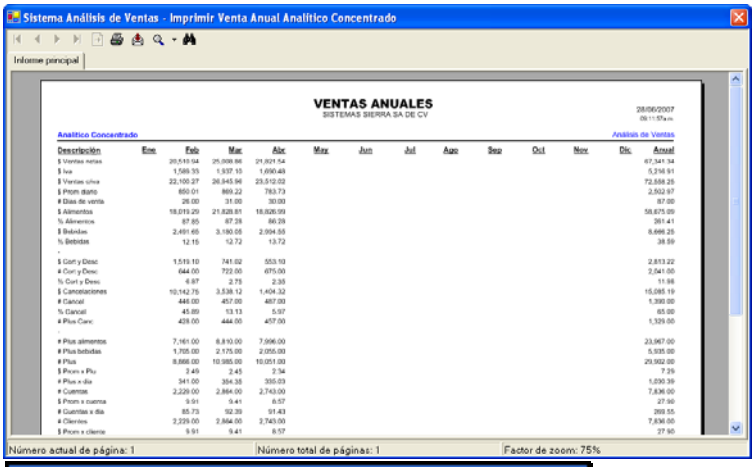

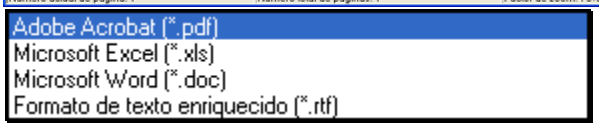

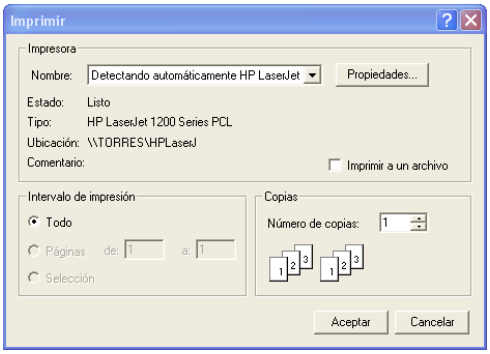

- En la parte superior izquierda se exhiben los botones

1 2 3 4 5 6 7 8 9

- Cada botón realiza una función diferente.
  - 1.- Ir a primer página.
  - 2.- Ir a página anterior.
  - 3.- Ir a página siguiente.
  - 4.- Ir a última página.
  - 5.- Ir a página.
  - 6.- Imprimir informe.
  - 7.- Exportar informe: Puede ser formato Adobe acrobat, excel, word, o texto.
  - 8.- Zoom.
  - 9.- Texto de búsqueda.

- Le permite exportar el reporte a Microsoft Excel, Microsoft Word, Adobe Acrobat, o Texto.

- Le permite imprimir reporte.
- Puede seleccionar el impresor que desee.
- Puede seleccionar el número de página(s) a imprimir.
- Puede seleccionar el número de copias.

Cualquier duda, comunicarse a Sistemas Sierra.