ACTUALIZACIONES
ANALISIS DE VENTAS

Este documento describe las últimas modificaciones al software

Contenido

08-Ene-2026 1.1.7.10638 - Se agrega enviar reporte de Skus. 5
28-Nov-2025 1.1.7.10637- Nueva versión de análisis de ventas. 6
15-May-2025 1.1.7.10636 - Se modifica acumular ventas de salones. 6
02-Abr-2025 1.1.7.10635 - Se modifica acumular ventas con IEPS. 6
24-Mar-2025 1.1.7.10634 - Se modifica acumular ventas. 7
17-Feb-2025 1.1.7.10633 - Se agrego a reportes IEPS. 7
04-Sep-2024 1.1.7.10632 - Nuevo reporte de cancelaciones. 8
26-Sep-2024 1.1.7.10631 - Se modifican reportes de PLUS día y resumen. 9
12-Ago-2024 1.1.7.10630 - Se validan localizaciones. 9
15-Ago-2024 1.1.7.10629 - Se modifica reporte personalizado. 9
30-Abr-2024 1.1.7.10628 - Se incluye insumo tipo 0 SKU. 9
08-Abr-2024 1.1.7.10627 - Se agrega IEPS. 10
16-Mar-2024 1.1.7.10626 - Se agrega nuevo reporte venta de meseros por Localización. 10
02-Jun-2023 1.1.7.10625 - Se modifica reporte venta de meseros por POS. 11
26-May-2023 1.1.7.10624 - Se modifica proceso de acumular ventas. 11
22-May-2023 1.1.7.10623 - Se agrega nuevo reporte ventas de meseros por POS. 11
16-May-2023 1.1.7.10622 - Se valida fecha al acumular salones. 11
29-Abr-2023 1.1.7.10621 - Se valida división entre cero. 11
18-Abr-2023 1.1.7.10620 - Se modifica acumular ventas en ARGUS. 12
12-Abr-2023 1.1.7.10619 - Se modifica acumular ventas en ARGUS. 12
10-Mar-2023 1.1.7.10618 - Se modifica informe de ventas en unidades. 12
21-Dic-2022 1.1.7.10617 - Se agrega opción ventas resumen por PLU y tipo. 12
14-Dic-2022 1.1.7.10616 - Se modifica acumular ventas por tipo. 12
25-Oct-2022 1.1.7.10615 - Se modifica acumular ventas para PDV. 13
18-Oct-2022 1.1.7.10614 - Se modifica acumular ventas para PDV. 13
13-Ago-2022 1.1.7.10613 - Se modifica acumular ventas para ARGUS. 13
15-Jun-2022 1.1.7.10612 - Se modifica reporte de ventas por Tipo. 13
13-Jun-2022 1.1.7.10611 - Se modifica acumular ventas en PDV. 13
31-May-2022 1.1.7.10610 - Se agrega validación al instalar venta. 13
07-May-2022 1.1.7.10609 - Se modifica motivos de cancelación. 13
11-Abr-2022 1.1.7.10608 - Se modifica reporte de ventas por empresa. 14
31-Mar-2022 1.1.7.10607 - Se modifica consulta de fecha para versiones SQL anteriores. 14
30-Mar-2022 1.1.7.10606 - Nuevo reporte de estadística de pagos. 14
17-Feb-2022 1.1.7.10605 - Se modifica proceso para acumular días anteriores. 14
11-Ene-2022 1.1.7.10604 - Se agregan nuevos reportes de ventas resumen por tipo al nuevo PDV. 15
29-Oct-2021 1.1.7.10603 - Se modifica motivos de cancelación para PDV. 16
22-Oct-2021 1.1.7.10602 - Se modifica alta motivos de cancelación. 16
13-Sep-2021 1.1.7.10601 - Se modifica procedimiento para reporte de ventas resumen de PLUS. 16
24-Ago-2021 1.1.7.10600 - Se agrega opción de instalar catálogo de PLUS en ARGUS. 16

ACTUALIZACIONES
ANALISIS DE VENTAS

Este documento describe las últimas modificaciones al software

16-Ago-2021 1.1.7.10599 - Se modifica acumular días cuando PLU no tiene IVA incluido. 17
12-Jul-2021 1.1.7.10598 - Se modifica llave en alta de motivos de cancelación. 17
10-Jul-2021 1.1.7.10597 - Se modifica reporte de motivos de cancelación. 17
22-Jun-2021 1.1.7.10596 - Se valida tabla de ventas por tipo. 17
14-Jun-2021 1.1.7.10595 - Se modifica para no detener el cierre de PDV. 17
07-Jun-2021 1.1.7.10594 - Se modifica para no considerar PLU modificador al instalar. 17
27-May-2021 1.1.7.10593 - Se modifica proceso de instalar ventas. 17
16-Abr-2021 1.1.7.10592 - Se elimina mensaje al enviar ventas por correo. 18
13-Abr-2021 1.1.7.10591 - Se modificó reporte de ventas resumen por PLU. 18
30-Mar-2021 1.1.7.10590 - Se modificó generación de reportes en proceso de cierre. 18
23-Mar-2021 1.1.7.10589 - Se modificó para leer IVA de PLUS. 19
05-Feb-2021 1.1.7.10588 - Actualización. 21
05-Feb-2021 1.1.7.10587 - Se agregó opción de todas las localizaciones. 21
05-Nov-2020 1.1.7.10586 - Se agregó validación de BD de operación. 21
23-Nov-2020 1.1.7.10585 - Se agregó nuevo reporte de ventas por tipo. 21
12-Nov-2020 1.1.7.10584 - Se modificó para que todos los reportes exhiban el nombre de sucursal. 22
09-Nov-2020 1.1.7.10583 - Se modificó acumulación de ventas por empleados. 22
15-Oct-2020 1.1.7.10582 - Se modificó para que no considere correcciones en Argus. 23
03-Oct-2020 1.1.7.10581 - Se modificó para que no registre modificadores en PDV. 23
30-Sep-2020 1.1.7.10580 - Se modificó opción de cierre automático en PDV. 23
28-Sep-2020 1.1.7.10579 - Se modificó opción para instalar ventas de diferentes localizaciones. 23
25-Sep-2020 1.1.7.10578 - Se modificó para instalar ventas de localizaciones en SiePdv. 23
05-Sep-2020 1.1.7.10577 - Se modificó envío de reportes.. 24
26-Ago-2020 1.1.7.10576 - Se modificó localización local al instalar. 24
25-Ago-2020 1.1.7.10575 - Se modificó localización local. 24
24-Ago-2020 1.1.7.10574 - Se modificó para punto de venta. 24
05-Ago-2020 1.1.7.10573 - Se modificó para envío automático de reportes. 24
14-Jul-2020 1.1.7.10572 - Se agregó opción de consultar actualizaciones. 25
14-Jul-2020 1.1.7.10571 - Se modificaron reportes para prever división entre cero. 25
20-Ene-2020 1.1.7.10570 - Actualización. 25
19-Dic-2019 1.1.7.10569 - Se modificaron reportes para prever división entre cero. 25
18-Sep-2019 1.1.7.10568 - Se agregó opción de no restar iva en formas de pago. 25
18-Sep-2019 1.1.7.10567 - Se validó para continuar proceso si hay algún registro dañado. 26
10-Jun-2019 1.1.7.10566 - Se agregó opción de reporte de pagos. 26
10-Abr-2019 1.1.7.10565 - Se modificó reporte de ventas – Localización – Formas de pago. 26
03-Abr-2019 1.1.7.10564 - Se agregó nuevo programa para acumular ventas. 26
29-Mar-2019 1.1.7.10563 - Se agregó nuevo programa para acumular ventas. 27
10-Ene-2019 1.1.7.10562 - Se agregó nuevo reporte de ventas semanal. 27
29-Oct-2018 1.1.7.10561 - Se agregó nuevo reporte de correcciones. 27
02-Oct-2018 1.1.7.10560 - Se modificó para que sólo acumule cancelaciones de plus enviados. 28
06-Sep-2018 1.1.7.10559 - Se modificó opción reporte de ventas resumen pos plu (plu-Loc). 28
28-Ago-2018 1.1.7.10558 - Se modificó opción reporte de ventas resumen pos plu (plu-Loc). 28

ACTUALIZACIONES
ANALISIS DE VENTAS

Este documento describe las últimas modificaciones al software

28-Ago-2018 1.1.7.10557 - Se modificó reporte de ventas resumen pos plu. 28
06-Ago-2018 1.1.7.10556 - Se modificó para que sólo registre cancelaciones de plus enviados. 29
16-Jul-2018 1.1.7.10555 - Se agregó filtro Localización – Plu en ventas por Plu. 29
10-Jul-2018 1.1.7.10554 - Se agregó descripción de localización en reporte de ventas por plu. 29
10-Jul-2018 1.1.7.10553 - Se agregó filtro por localización en reporte de ventas por plu. 29
24-Ago-2017 1.1.7.10552 - Se agregó opción para manejar 15 localizaciones. 29
06-Jul-2017 1.1.7.10551 - Se agregó consulta de empleados en motivos de cancelación. 29
14-Dic-2016 1.1.7.10550 - Se modificó vista de motivos de cancelación. 30
13-Dic-2016 1.1.7.10549 - Actualización Erp. Se agregó nuevo reporte Motivos de Cancelación. 30
07-Dic-2016 1.1.7.10548 - Se modificó para que considere cuentas reabiertas. 30
09-Ago-2016 1.1.7.10547 - Se modificó reporte de venta de plus resumen costeado. 30
02-Jun-2016 1.1.7.10546 - Se modificó consulta a Sql en informe de ventas unidades. 31
04-May-2016 1.1.7.10545 - Se modificó para que incluya propina incluida. 31
11-Ene-2016 1.1.7.10544 - Se modificó formato de fecha al borrar ventas en cero. 31
05-Ene-2016 1.1.7.10543 - Actualización Erp. Se modificó reporte concentrado por plu. 31
01-Dic-2015 1.1.7.10542 - Se agregó validación a reportes de cristal para división por cero. 31
15-Sep-2015 1.1.7.10541 - Se modificó acumular ventas. 31
28-Ago-2015 1.1.7.10540 - Se modificó reporte de ventas por salones. 31
27-Ago-2015 1.1.7.10539 - Se modificó acumular días. 31
11-Ago-2015 1.1.7.10538 - Se modificó reporte personalizado diario y anual. 31
29-Jul-2015 1.1.7.10537 - Se modificó cálculo al acumular ventas. 31
13-Jul-2015 1.1.7.10536 - Se agregó validación en transferencias. 32
24-Jun-2015 1.1.7.10535 - Se corrigieron errores de ortografía. 32
23-Jun-2015 1.1.7.10534 - Se modificó para que acumule concentrados anuales. 32
22-Jun-2015 1.1.7.10533 - Modificación para no considerar cortesías en análisis de ventas. 32
24-Feb-2015 1.1.7.10532 - Modificación de instalador para que actualice Dlls. 32
11-Feb-2015 1.1.7.10531 - Se modificó método de acceso ssDat y key. 32
29-Dic-2014 1.1.7.10530 - Se modificó cálculo anual de propinas. 32
29-Oct-2014 1.1.7.10529 - Se modificó cálculo de unidad para no incluir modificadores. 32
18-Ago-2014 1.1.7.10528 - Se modificó filtro dia/semana en ventas del día. 32
21-Jul-2014 1.1.7.10527 - Nuevos reportes personalizados. 33
23-May-2014 1.1.7.10526 - Corrige acumulado de ventas. 33
03-Abr-2014 1.1.7.10525 - Se agregó opción para incluir modificadores de tablero o combos. 34
12-Mar-2014 1.1.7.10524 - Se agregó actualizar versión cuando es diferente. 34
18-Feb-2014 1.1.7.10523 - Se modificó validación de versiones. 34
17-Feb-2014 1.1.7.10522 - Se agregó validación de versiones. 34
14-Ene-2013 1.1.7.10521 - Se modificó formato de fecha en informes de ventas (día de la semana). 34
14-Ene-2013 1.1.7.10520 - Se modificó formato de fecha en informes de ventas (día de la semana). 34
07-Ene-2013 1.1.7.10519 - Se modificó redondeo a 1 decimal en informe de ventas por importe. 34
01-Dic-2012 1.1.7.10518 - Se forzó a cero si un cálculo es nulo al acumular ventas. 34
01-Dic-2012 1.1.7.10517 - Se agregaron campos en tabla de AnvCtas. 34
01-Dic-2012 1.1.7.10516 - Se modificó ventas por mesero resumen. 34

10-Nov-2012 1.1.7.10515 - Se modificaron formas a 1010 x 700.....34
06-Sep-2012 1.1.7.10514 - Se modificó para eliminar modificadores al acumular. 35
06-Ago-2012 1.1.7.10513 - Se modificó reporte de ventas por salón. 35
02-Ago-2012 1.1.7.10512 - Se agregó opción de % sobre venta total en informe de ventas por grupo.....35
26-Jul-2012 1.1.7.10511 - Se modificó reporte de ventas concentrado anual. 35
20-Jul-2012 1.1.7.10510 - Se agregó reporte especial de ventas diarias analítico. 35
19-Jul-2012 1.1.7.10509 - Se agregó informe de ventas personalizado por grupos unidad.....36
18-Jul-2012 1.1.7.10508 - Se modificó cálculo de 2da columna en informe de ventas en importe. 36
18-Jul-2012 1.1.7.10507 - Se agregó informe de ventas personalizado por grupos en importe. 36
14-Jul-2012 1.1.7.10506 - Se agregó informe de ventas personalizado. 38
05-Jul-2012 1.1.7.10505 - Se modificó reporte de alto movimiento por plu filtrado por tipo. 41
03-Jul-2012 1.1.7.10504 - Se modificó reporte de Ventas, resumen, por Plu, costeado, resumen. 41

08-Ene-2026 1.1.7.10638 - Se agrega enviar reporte de Skus.

- Se agrega opción de enviar automáticamente reporte de Skus costeados.
- En PDV
  - En alta de empleados, estadística seleccionar ☑ Venta de skus.
  - Aplica sólo para empleados = 7.
  - Se envía en tarea programada Tp_AvtAnvIar.
    - SieAnv 1

28-Nov-2025 1.1.7.10637- Nueva versión de análisis de ventas.

- Nueva versión análisis de ventas.
  - Se modifica presentación de las formas.
    - Se separa en paneles para eliminar la saturación de la forma parámetros.
    - Se documentan más las opciones.
    - Se agregan imágenes a opciones y menús
    - Acceso y menú principal

Acceso
- Se elimina pantalla de bienvenido.
- Se integra en una sola pantalla.
- Al salir solicita confirmación.

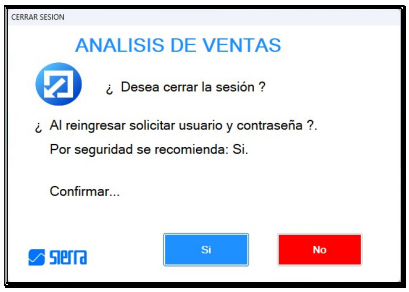

Menú principal.
- Nuevo diseño de pantalla.
- Se aumenta a 10 el tamaño de letra de menú y se agregan imágenes a menú.

- Se agregan imágenes a submenús.
- Se aumenta tamaño y se agrega nuevas imágenes y texto a accesos directos.

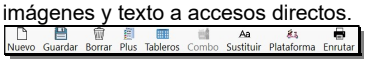

15-May-2025 1.1.7.10636 - Se modifica acumular ventas de salones.

- Se modifica acumular venta de salones.
  - No se consideran cuentas canceladas.
  - Nota: Volver a acumular ventas para recalcular días anteriores.

02-Abr-2025 1.1.7.10635 - Se modifica acumular ventas con IEPS.

- Se modifica proceso de acumular ventas de días anteriores sólo cuando la venta tiene impuesto IEPS.
  - Si la venta contiene IEPS, se re calcula el IVA.
  - Se modifica instancia de BD para leer de la base de datos instalada y no local.

24-Mar-2025 1.1.7.10634 - Se modifica acumular ventas.

- Se modifica proceso de acumular ventas de días anteriores sólo cuando la venta tiene impuesto IEPS.
  - Si la venta contiene IEPS, se re calcula el IVA.
  - Se modifica instancia de BD para leer de la base de datos instalada y no local.

17-Feb-2025 1.1.7.10633 - Se agrego a reportes IEPS.

- Se considera el IEPS en todos los reportes.
  - El IEPS se suma a la columna de IVA representando el total de impuestos (IVA + IEPS).
- Nuevos reportes de ventas por hora y localización.
  - **Ventas por día – Hora - Analítico Loc**.
    - Este reporte exhibe para una localización determinada, las ventas día por día y de cada hora.

Sistema Análisis de Ventas - Venta por Hora y localización

Fecha	Hora	Venta Neta	Iva	Vta Net c/Iva	Plus	$/Plu	Ctas	Notas	Clientes	Loc
16/10/2024	00	86.11	6.89	93.00	4	23.25	2	2	2	1
16/10/2024	01	320.93	22.07	343.00	13	26.38	5	5	5	1

- Aplicar filtro

Loc	Hora	De fecha	A fecha
1		16/10/2024	16/10/2024

e imprimir.

VENTAS 07/11/2024 11:23:15a. m.

SISTEMAS SIERRA SA DE CV - 000 local

POR HORA Ventas Del 16/10/2024 al 16/10/2024 - Localización: 1 Análisis de Ventas

Hora 00

Fecha	Venta Neta	Iva	Vta Net c/iva	Plus	$/Plu	Cuentas	Notas	Clientes	$/Hora	Loc
16/10/2024	86.11	6.89	93.00	4	23.25	2	2	2		1
1 Días	**86.11**	**6.89**	**93.00**	**4**	**23.00**	**2**	**2**	**2**	**93.00**	

Hora 01

Fecha	Venta Neta	Iva	Vta Net c/iva	Plus	$/Plu	Cuentas	Notas	Clientes	$/Hora	Loc
16/10/2024	320.93	22.07	343.00	13	26.38	5	5	5		1
1 Días	**320.93**	**22.07**	**343.00**	**13**	**26.00**	**5**	**5**	**5**	**343.00**	

  - **Ventas resumen – Por Hora Loc**.
    - Este reporte exhibe para una localización determinada, las ventas de un rango de fechas y por cada hora.

Sistema Análisis de Ventas - Ventas por Hora Localización

Hora	Venta Neta	Iva	Vta Net c/Iva	Plus	$/Plu	Cuentas	Notas	Clientes	Loc
00	86.11	6.89	93.00	4	23.25	2	2	2	1
01	320.93	22.07	343.00	13	26.38	5	5	5	1

- Aplicar filtro

Loc	Hora	De fecha	A fecha
1		16/10/2024	16/10/2024

e imprimir.

VENTAS 07/11/2024 11:29:33a. m.

SISTEMAS SIERRA SA DE CV - 000 local

HORAS Ventas Del 16/10/2024 al 16/10/2024 - Localización: 1 Análisis de Ventas

Hora	Venta Neta	Iva	Vta Net c/iva	Plus	$/Plu	Cuentas	Notas	Clientes
00	86.11	6.89	93.00	4	23.25	2	2	2
01	320.93	22.07	343.00	13	26.38	5	5	5
02	133.57	17.43	151.00	5	30.20	1	1	1

04-Sep-2024 1.1.7.10632 - Nuevo reporte de cancelaciones.

- Se agrega nuevo reporte de cancelaciones.
- Similar al de auditoría de ventas pero por rango de fechas, se exhibe reporte de cancelaciones detalle por rango de fechas.
- En reportes – empleados – cancelaciones.
  - Seleccionar [☑ Cancel por Gte].
    - Tiene opción nombre largo ([☑ Nombre largo]).
  - Se exhibirán todos los PLUS cancelados por cada gerente en el rango de fechas especificado.

CANCELACIONES POR GERENTE

SISTEMAS SIERRA SA DE CV - 000 local

28/09/2024
04:44:43p. m.

Del 22/02/2024 al 21/08/2024 — Análisis de Ventas

FECHA	HORA	CUENTA	POS	L	ABRE	ORDE	CANC	PLU	NOMBRE	CAN	IMPORTE	N	MOTIVO DE CANCELACION
3300		**EMMA MEJIA**											
22/02/2024	0146	000012	01	1	3301	3301	3300	62102	COCA LIGTH	1	55.00	06	ERROR DE MESERO
22/02/2024	2100	000010	01	1	3300	3300	3300	41101	BABY MANGO	1	140.00	05	TIEMPO DE ESPERA
22/02/2024	2100	000010	01	1	3300	3300	3300	41101	BABY MANGO	1	140.00	06	ERROR DE MESERO
22/02/2024	2125	000010	01	1	3306	3306	3300	41101	BABY MANGO	1	140.00	06	ERROR DE MESERO
22/02/2024	2125	000010	01	1	3306	3306	3300	41102	PERLA NEGRA	1	160.00	05	TIEMPO DE ESPERA
22/02/2024	2125	000010	01	1	3306	3306	3300	41102	PERLA NEGRA	1	160.00	06	ERROR DE MESERO
22/02/2024	2321	000062	02	1	3301	3301	3300	15209	BOT.CAPT MORGAN	1	1,550.00	06	ERROR DE MESERO
22/02/2024	2321	000062	02	1	3301	3301	3300	62105	AGUA MINERAL	3		06	ERROR DE MESERO
22/02/2024	2321	000062	02	1	3301	3301	3300	59104	COCA	2		06	ERROR DE MESERO
24/02/2024	0045	000063	02	1	3302	3302	3300	16201	BOT.HENDRICKS	1	2,990.00	06	ERROR DE MESERO
24/02/2024	0045	000063	02	1	3302	3302	3300	59103	AGUA QUINA	5		06	ERROR DE MESERO

ACTUALIZACIONES
ANALISIS DE VENTAS

Este documento describe las últimas modificaciones al software

26-Sep-2024 1.1.7.10631 - Se modifican reportes de PLUS día y resumen.

- Se modifican reportes de PLUS día y resumen para que exhiban venta (Importe) igual a cero para los usuarios que en seguridad se indique ☑ No exhibir precios.
- Los reportes en que aplica:
  - Venta por DIA PLUS:
    - Super categoría, categoría, sub categoría y por PLU.
  - Ventas RESUMEN PLUS:
    - Super categoría, categoría, sub categoría,
    - Por PLU opciones: Todos, alto movimiento, costeado, costeado resumen y SKUS.
- Se modifica para que se consulten gráficas de ventas semanal y mensual desde el punto de venta.

12-Ago-2024 1.1.7.10630 - Se validan localizaciones.

- Se agrega validación al acumular días anteriores que tengan ventas por localización y que actualmente las hayan dado de baja. Ejemplo vendieron de la localización 2 y ahora no existe esa localización.
- Se agrega función automática para que al realizar la tarea programada de acumular ventas en el cierre diario, revise que todo el mes esté registrado y si no, registrar todos los días no registrados.
- Se agrega en todos los reportes que se envían por correo número y nombre de localización (sucursal) en encabezado.
  - Definir en mantenimiento – parámetros alta de localizaciones.
    - Asignar número de localización 000 a 999 y nombre

Clave	000	000 = Reservada por el sistema para LOCAL.
Localización	SUCURSAL SIERRA	

      - Asignar localización y grabar.
  - Se observa en los reportes que se exhibe la sucursal.

Ventas
SISTEMAS SIERRA SA DE CV - 000 SUCURSAL SIERRA
09:17:57a. m.
analítico
Ventas Del 07/03/2024 al 27/08/2024 000 SUCURSAL SIERRA
Análisis de ventas

15-Ago-2024 1.1.7.10629 - Se modifica reporte personalizado.

- Se modifica reporte personalizado para que consulte catálogo de PLUS en opción PDV.
- Se modificó filtro por PLU en reportes para que consulte catálogo de PLUS de PDV y no de ARGUS.
  - Se elimina mensaje de no localiza archivo \TrfAnv\PLUtoCSV.csv requerido en ARGUS.
- Se inicializa ventas por tipo cuando se acumula más de 1 día.
- Se modifica acumular días cuando no lleva IEPS.

30-Abr-2024 1.1.7.10628 - Se incluye insumo tipo 0 SKU.

- Se incluye insumo tipo 0 SKU al calcular costo.
- Se actualiza instalador de ventas de ARGUS para que considere en la estructura de tablas campos CALC requeridos en PDV.

08-Abr-2024 1.1.7.10627 - Se agrega IEPS.

- Se agrega IEPS al instalar venta. Impuestos = IVA + IEPS.
- Requiere mínimo versión 10691 de PDV.

16-Mar-2024 1.1.7.10626 - Se agrega nuevo reporte venta de meseros por Localización.

- Se agrega nuevo reporte venta de meseros por Localización
  - En Ventas – Resumen – Por empleado Seleccionar Reporte: Vtas Emp x Pos; De fecha 04/05/2023; A fecha 10/05/2023.

VENTAS 16/06/2023 04:02:23p. m.

SISTEMAS SIERRA SA DE CV - 000 local

VENTA DE MESEROS POR LOCALIZACION — Ventas Del 04/05/2023 al 10/05/2023 — Análisis de Ventas

Num	Aut	Descripción	Ventas	Porc%
1		LOCALIZACION 1		
1006	5	LIZ MOTA	23,994.00	52.1
1022	5	BRISA GONZALEZ	12,113.00	26.3
1003	5	SANCHEZ ANDREA	6,941.00	15.1
1010	9	JESUS GONZALEZ	2,070.00	4.5
1007	8	SANCHEZ ESPINOZA JESUS RAMON	738.00	1.6
1021	8	BERNAL GONZALEZ CELIA AURORA	124.00	0.3
1030	4	CESAR RUBIO	38.00	0.1
		7	46,018.00	
2		LOCALIZACION 2		
1021	8	BERNAL GONZALEZ CELIA AURORA	75,455.00	25.8
1009	8	ARAMBULA CERVANTES EIDAN	66,266.00	22.7
1004	8	MENDEZ GONZALEZ IGNACIO	51,420.00	17.6
1007	8	SANCHEZ ESPINOZA JESUS RAMON	45,267.00	15.5
1008	8	VALLE LOPEZ KARINA	37,187.00	12.7
1001	8	CALDERON MORALES CARLOS IVAN	11,534.00	3.9
1030	4	CESAR RUBIO	3,663.00	1.3
1010	9	JESUS GONZALEZ	529.00	0.2
1025	9	KAREN HERNANDEZ	513.00	0.2
1006	5	LIZ MOTA	325.00	0.1
		10	292,159.00	

En ventas – Resumen (Ventas) – Por empleado.

- Seleccionar Reporte: Vtas Emp x Loc.
- Seleccionar rango De fecha 30/04/2023; A fecha 30/04/2023.
- Clic en Imprimir.
- Permite filtrar por mesero

Num	Nombre
1006	LIZ MOTA

- Se agrega validación al cargar catálogo de PLUS en Mantenimiento – Informe de ventas – Crear informe de ventas personalizado – En unidades.
  - Valida que exista nombre corto.
- Se agrega nueva tabla para registrar ventas de SKUS.
- Se agrega nuevo reporte de venta de SKUS resumen.
  - En Ventas resumen - PLUS - por PLU, seleccionar Skus, rango de fechas De fecha 15/01/2024; A fecha 16/01/2024 y clic.

VENTAS 17/01/2024 05:38:42p. m.

SISTEMAS SIERRA SA DE CV

SKUS — Ventas Del 15/01/2024 al 16/01/2024 — Análisis de Ventas

Clave SKU	Descripción	Venta Neta	Iva	Vta Net c/iva	Cant	Costo	Utilidad	%/Vta
324208465509	RUFFLES	793.10	126.90	920.00	20	534.00	259.10	32.7
7501075714739	SABRITAS	294.83	47.17	342.00	9	216.00	78.83	26.7
		1,087.93	174.07	1,262.00	29	750.00	337.93	31.1

- Se agrega nuevo reporte de venta de SKUS por día.
  - En Ventas por día - PLUS - por PLU, seleccionar Skus, rango de fechas De fecha 15/01/2024; A fecha 16/01/2024 y clic.

VENTAS 17/01/2024 03:44:05p. m.

SISTEMAS SIERRA SA DE CV

SKUS — Ventas Del 15/01/2024 al 16/01/2024 — Análisis de Ventas

324208465509 RUFFLES

Fecha	Venta Neta	Iva	Vta Net c/iva	Cant	Costo	Utilidad	%/Vta	P. venta	P. costo
15/01/2024	475.86	76.14	552.00	12	318.00	157.86	33.2	39.66	26.50
16/01/2024	317.24	50.76	368.00	8	216.00	101.24	31.9	39.66	27.00
	793.10	126.90	920.00	20	534.00	259.10	32.7		

7501075714739 SABRITAS

Fecha	Venta Neta	Iva	Vta Net c/iva	Cant	Costo	Utilidad	%/Vta	P. venta	P. costo
15/01/2024	131.03	20.97	152.00	4	96.00	35.03	26.7	32.76	24.00
16/01/2024	163.79	26.21	190.00	5	120.00	43.79	26.7	32.76	24.00
	294.83	47.17	342.00	9	216.00	78.83	26.7		
	1,087.93	174.07	1,262.00	29	750.00	337.93	31.1		

- Se modifica para que continue el proceso en una tarea programada si no hay conexión a la BDAnv o BDPdv.

02-Jun-2023 1.1.7.10625 - Se modifica reporte venta de meseros por POS.

- Se modifica reporte venta de meseros por POS.
  - En Ventas – Resumen – Por empleado Seleccionar Reporte: Vtas Emp x Pos; De fecha 04/05/2023 A fecha 10/05/2023.



VENTAS

31/05/2023 12:51:54p. m.

SISTEMAS SIERRA SA DE CV - 000 local

VENTA DE MESEROS POR TERMINAL POS — Ventas Del 04/05/2023 al 10/05/2023 — Análisis de Ventas

Num	Aut	Nombre	Ventas	Porc%
01		**CAJA PRINCIPAL**		
1006	5	LIZ MOTA	21,217.00	53.6
1022	5	BRISA GONZALEZ	11,278.00	28.5
1003	5	SANCHEZ ANDREA	6,941.00	17.5
1007	8	SANCHEZ ESPINOZA JESUS RAMON	137.00	0.3
1030	4	CESAR RUBIO	38.00	0.1
		5	**39,611.00**	
02		**CAJA DRIVE TRHU**		
1006	5	LIZ MOTA	2,777.00	43.3
1010	9	JESUS GONZALEZ	2,070.00	32.3
1022	5	BRISA GONZALEZ	835.00	13.0
1007	8	SANCHEZ ESPINOZA JESUS RAMON	601.00	9.4
1021	8	BERNAL GONZALEZ CELIA AURORA	124.00	1.9
		5	**6,407.00**	
03		**MESEROS CAJA COMEDOR**		
1021	8	BERNAL GONZALEZ CELIA AURORA	63,908.00	27.6
1004	8	MENDEZ GONZALEZ IGNACIO	46,882.00	20.2
1009	8	ARAMBULA CERVANTES EIDAN	45,362.00	19.6
1007	8	SANCHEZ ESPINOZA JESUS RAMON	30,420.00	13.1
1008	8	VALLE LOPEZ KARINA	29,886.00	12.9
1001	8	CALDERON MORALES CARLOS IVAN	11,495.00	5.0
1030	4	CESAR RUBIO	2,425.00	1.0
1010	9	JESUS GONZALEZ	529.00	0.2
1025	9	KAREN HERNANDEZ	344.00	0.1
1006	5	LIZ MOTA	325.00	0.1
		10	**231,576.00**	

- Resumen por rango de fechas.
  - Se exhibe la venta de cada mesero en un rango de fechas por cada terminal POS.
  - Se exhibe y porcentaje de participación de venta en la terminal POS.

VENTAS

31/05/2023 04:10:12p. m.

SISTEMAS SIERRA SA DE CV - 000 local

VENTA DE MESEROS POR TERMINAL POS — Ventas Del 04/05/2023 al 10/05/2023 - 1006 — Análisis de Ventas

Num	Aut	Nombre	Ventas	Porc%
01		**CAJA PRINCIPAL**		
1006	5	LIZ MOTA	21,217.00	87.2
		1	**21,217.00**	
02		**CAJA DRIVE TRHU**		
1006	5	LIZ MOTA	2,777.00	11.4
		1	**2,777.00**	
03		**MESEROS CAJA COMEDOR**		
1006	5	LIZ MOTA	325.00	1.3
		1	**325.00**	
		3	**24,319.00**	

- Resumen por rango de fechas filtrado por número de mesero.

Num	Nombre
1006	LIZ MOTA

- Exhibe sólo la venta del mesero por cada terminal POS.
- Exhibe importe y porcentaje de la venta por cada terminal POS sobre la venta total del mesero.

26-May-2023 1.1.7.10624 - Se modifica proceso de acumular ventas.

- Se modifica proceso de acumular ventas cuando se acumulan varios días al momento.
  - Se agrega validar cuando una cuenta de un día tiene 2 fechas diferentes de venta.

22-May-2023 1.1.7.10623 - Se agrega nuevo reporte ventas de meseros por POS.

- Se agrega nuevo reporte ventas de meseros por POS.

VENTAS

22/05/2023 03:29:14p. m.

SISTEMAS SIERRA SA DE CV

VENTA DE MESEROS POR TERMINAL POS — Ventas Del 30/04/2023 al 30/04/2023 — Análisis de Ventas

Num	Aut	Nombre	Ventas	Porc%
01		**BAR**		
1071	5	ARMANDO FLORES	65.00	100.0
		1	**65.00**	
05		**CAJA**		
1071	5	ARMANDO FLORES	75,695.00	94.4
1072	8	JORGE GARCIA	3,650.00	4.6
1070	9	ALBERTO MEXIA	805.00	1.0
		3	**80,150.00**	
06		**TERRAZA**		
1072	8	JORGE GARCIA	3,518.00	100.0
		1	**3,518.00**	
		5	**83,733.00**	

En ventas – Resumen (Ventas) – Por empleado.

- Seleccionar Reporte: Vtas Emp x Pos.
- Seleccionar rango De fecha 30/04/2023 A fecha 30/04/2023.
- Clic en Imprimir.

16-May-2023 1.1.7.10622 - Se valida fecha al acumular salones.

- Se agrega validación de fecha al acumular venta de salones.
- Se valida que el valor cantidad no sea cero.

29-Abr-2023 1.1.7.10621 - Se valida división entre cero.

- Se agrega validación para división entre cero.

ACTUALIZACIONES
ANALISIS DE VENTAS

Este documento describe las últimas modificaciones al software

18-Abr-2023 1.1.7.10620 - Se modifica acumular ventas en ARGUS.

- Se modificó para que al asignar PLUS a grupos, consulte los PLUS de PDV y no de ARGUS

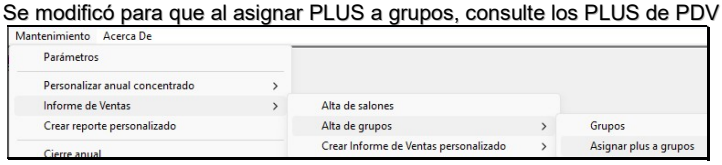

12-Abr-2023 1.1.7.10619 - Se modifica acumular ventas en ARGUS.

- Se modifica acumular ventas en ARGUS para que incluya el nuevo campo hombres y mujeres.

10-Mar-2023 1.1.7.10618 - Se modifica informe de ventas en unidades.

- Se modifica informe de ventas en unidades.

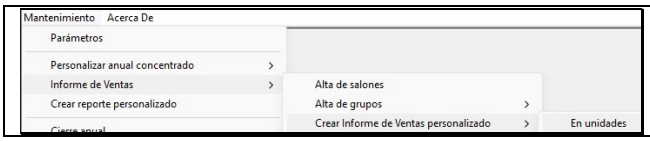

- Se carga catálogo de **PDV** al crear informe de ventas personalizado

  - Al instalar venta se crean PLUS 88601 Hombres y 88602 Mujeres (reservados por sistema).
- Se modifica instalar ventas PDV desde una estación remota por internet para crear respaldo de las diferentes sucursales en C:\SierraBDBak\Pdv\001\2023\BKddmmaaaa.zip en donde 001 = 001,002,→999 y 2023 = 2024,2025→.

21-Dic-2022 1.1.7.10617 - Se agrega opción ventas resumen por PLU y tipo.

- Se agrega opción al exportar ventas resumen por PLU y tipo.
  - Es una solicitud especial para que al exportar el reporte se sustituya el tipo de venta por el número de PLU. Ejemplo 1 por 53202, 2 por 53202, etc.

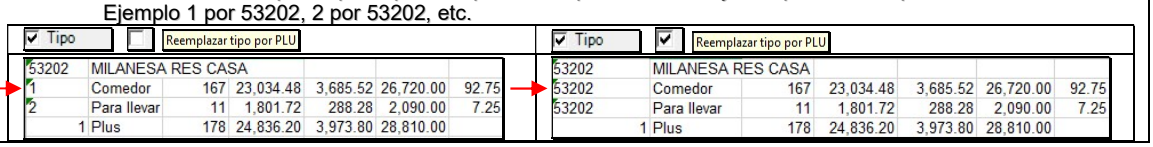

14-Dic-2022 1.1.7.10616 - Se modifica acumular ventas por tipo.

- Se modifica acumular ventas por tipo.

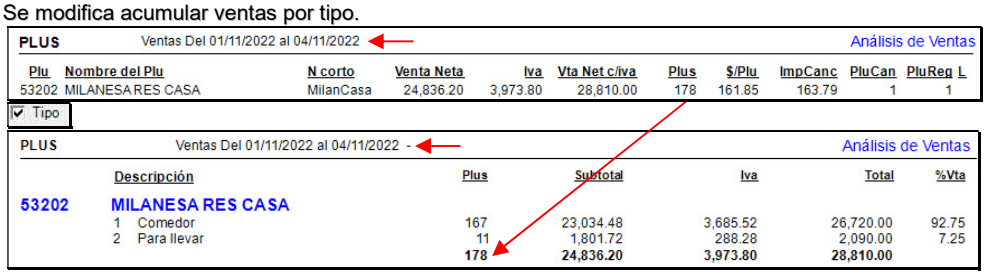

25-Oct-2022 1.1.7.10615 - Se modifica acumular ventas para PDV.

- Se modifica ventas por localización.

18-Oct-2022 1.1.7.10614 - Se modifica acumular ventas para PDV.

- Se modifica campo motivos de cancelación a 2 dígitos.
  - Se agrega al entrar en actualiza versión.

13-Ago-2022 1.1.7.10613 - Se modifica acumular ventas para ARGUS.

- Se modifica proceso de acumular ventas para ARGUS.
  - Se crea catálogo de super categorías / categorías y subcategorías, para exhibir el nombre en reporte resumen por PLU.
  -

Plu	Nombre del Plu	N corto	Venta Neta	Iva	Vta net c/iva	Plus	$/Plu	ImpCanc	PlusCa	PlusRg
512	OMELETTES									
51201	OM.ESPECIAL ESPANADA	OmEspada	88,390.68	7,071.25	95,461.93	617	154.72	287.02	2	2
51202	OM.RAJAS\QUESO	OmeRajas	10,763.25	861.06	11,624.31	75	154.99	0.00	0	0
51203	OM.JAMON\CHAMPINONES	OmeJamo	5,022.85	401.83	5,424.68	35	154.99	287.02	2	2
51204	OM.DE QUESO	OmeQues	5,740.40	459.23	6,199.63	40	154.99	0.00	0	0
51205	OM.DE NOPALES	OmeNopal	9,328.15	746.25	10,074.40	65	154.99	0.00	0	0
51206	OM.ESPI\CHAMP\QUESO	OmeEspin	19,086.83	1,526.95	20,613.78	133	154.99	143.51	1	1
51207	OM.CHAMP\EPAZ\PASILLA	OmChamp	4,448.81	355.90	4,804.71	31	154.99	0.00	0	0
51208	OM.CHAMP\RAJAS	OmChaRa	9,572.12	765.77	10,337.89	67	154.30	143.51	1	1
51209	OMELETTE AL GUSTO	Ome.AlGU	18,225.77	1,458.06	19,683.83	128	153.78	0.00	0	0
			170,578.86	**13,646.31**	**184,225.17**	**1191**	**154.68**	**861.06**	**6**	**6**

  -

15-Jun-2022 1.1.7.10612 - Se modifica reporte de ventas por Tipo.

- Se inicializa el día al acumular varios días de en reporte de ventas por tipo.

13-Jun-2022 1.1.7.10611 - Se modifica acumular ventas en PDV.

- Se modifica acumular ventas en PDV en empleados y hora.
- Se crea documento Ins_AnalisisDeventas.

31-May-2022 1.1.7.10610 - Se agrega validación al instalar venta.

- Se agrega validación al instalar una venta.
  - Revisa si el campo subtotal (SubCalc) e IVA (IvaCalc) esté calculado.

07-May-2022 1.1.7.10609 - Se modifica motivos de cancelación.

- Se modifica procedimiento para modificar tabla de motivos de cancelación.
  - Se amplia campo clave de 1 a 2 caracteres para permitir motivos de cancelación de hasta 2 caracteres.
  - Antes sólo permitía de 1 a 9 motivos. Ahora se amplía de 01 a 99.

ACTUALIZACIONES
ANALISIS DE VENTAS

Este documento describe las últimas modificaciones al software

11-Abr-2022 1.1.7.10608 - Se modifica reporte de ventas por empresa.

- Se agrega fecha de venta en asunto al enviar correos de análisis de ventas.

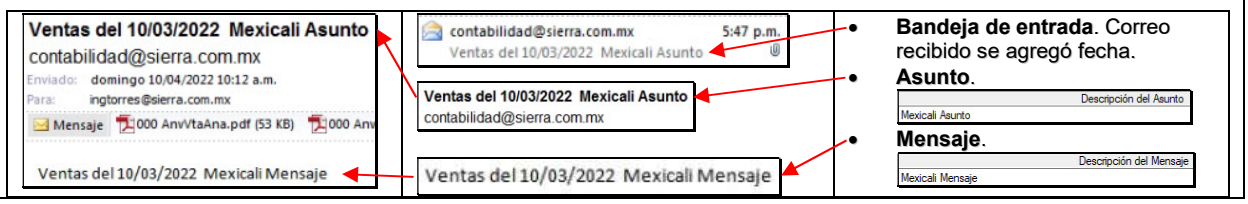

31-Mar-2022 1.1.7.10607 - Se modifica consulta de fecha para versiones SQL anteriores. .

- Se modifica consulta de fecha para versiones SQL anteriores. en reporte de pagos [Reporte de pagos].

30-Mar-2022 1.1.7.10606 - Nuevo reporte de estadística de pagos.

- El sistema actualmente no llevaba una estadística de PLUS de pago. Sólo una clasificación de PLUS 91 (Efectivo), 92 (Tarjetas) y Otros (Excepto 94 cortesías).
- Para este nuevo reporte seleccionar [Reporte de pagos].
- Para exhibir este reporte requiere acumular los días.
- En auditoria de ventas (Ventas por empresa). [Ventas 48,605.00].

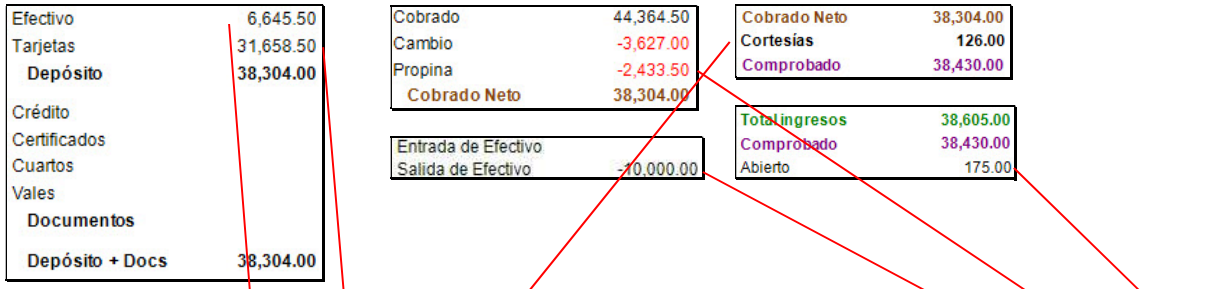

- Auditoria de ventas - Formas de pago

Fecha	Vta total	Efectivo	Tarjetas	Crédito	Cortesías	Certificado	Puntos	Cuartos	Vales	Ent Efec	Sal Efec	Propina	Abierto
10/03/2022	48,605.00	6,645.50	31,658.50		126.00						10,000.00	2,433.50	175.00

Vta total = Efectivo + Tarjetas + Crédito + Cortesías + Certificado + Puntos + Cuartos + Vales – Ent Efec + Sal Efec + Abierto

- Análisis de ventas - Venta diaria analítico

Fecha	Venta neta	Iva	Cortesías	Venta c/iva	Plus	$/plu	PluDif	Menú	%	Ctas	$/cta	Notas	$/nota	Clientes	$/cli
10/03/2022	41,641.38	6,662.62	126.00	48,430.00	513	94.16	113	665	17.0	88	548.91	88	548.91	157	307.67

Venta c/iva = Vta total – Abierto

NOTA: Se recomienda no dejar cuentas abiertas para que sea mas claro.

17-Feb-2022 1.1.7.10605 - Se modifica proceso para acumular días anteriores.

- Se modifica proceso para que permita acumular un rango de días anteriores [De fecha 01/01/2022 A fecha 17/02/2022] en nuevo proyecto PDV.

11-Ene-2022 1.1.7.10604 - Se agregan nuevos reportes de ventas resumen por tipo al nuevo PDV.

- Se agregan nuevos reportes de ventas resumen (Ventas Resumen - Ventas - Por PLU).
  - Ventas resumen por sub categoría.

VENTAS — 10/01/2022 01:04:15p. m.
SISTEMAS SIERRA SA DE CV
SUBCATEGORIAS — Ventas Del 02/01/2022 al 03/01/2022 - — Análisis de Ventas

Plu	Nombre del Plu	Total	Comedor	Para llevar	Mostrador	A domicilio	En auto	Uber eats	Sin delantal	Rappi	Didi food
211	**CERVEZAS SUB**										
21101	CERVEZA TECATE	13	4	4		1		4			
		13	**4**	**4**		**1**		**4**			
311	**BEBIDAS SUB**										
31101	COCA COLA	18	5	4		4		5			
		18	**5**	**4**		**4**		**5**			
511	**ALIMENTOS SUB**										
51102	RIB EYE	6	3			1		2			
51103	TAMPIQUENA	10	1	2		3		4			
51104	POLLO ASADO	4		2		1		1			
		20	**4**	**4**		**5**		**7**			
	5 Plus	**51**	**13**	**12**		**10**		**16**			

- Este reporte exhibe la venta de PLUS por cada tipo de venta en un rango de fechas [De fecha 02/01/2022 | A fecha 03/01/2022] haciendo corte por sub categoría.
- Seleccionar [Por categoría: Subcategoría] [☑ Tipo].
- Puede filtrar por Sup Cat o Sub categoría [☑ Tipo 511].

  - Ventas resumen por PLU.

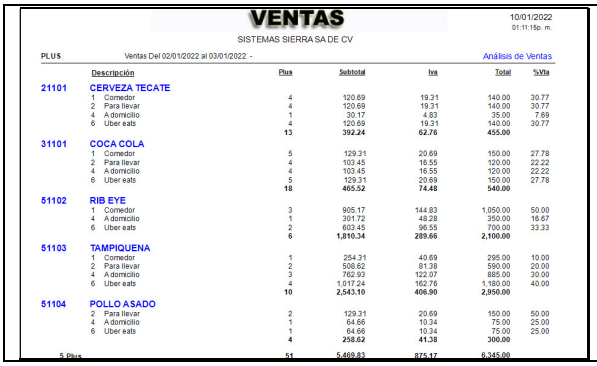

VENTAS — 10/01/2022 01:11:15p. m.
SISTEMAS SIERRA SA DE CV
PLUS — Ventas Del 02/01/2022 al 03/01/2022 - — Análisis de Ventas

	Descripción	Plus	Subtotal	Iva	Total	%Vta
21101	**CERVEZA TECATE**					
	1 Comedor	4	120.69	19.31	140.00	30.77
	2 Para llevar	4	120.69	19.31	140.00	30.77
	4 A domicilio	1	30.17	4.83	35.00	7.69
	6 Uber eats	4	120.69	19.31	140.00	30.77
		13	**392.24**	**62.76**	**455.00**	
31101	**COCA COLA**					
	1 Comedor	5	129.31	20.69	150.00	27.78
	2 Para llevar	4	103.45	16.55	120.00	22.22
	4 A domicilio	4	103.45	16.55	120.00	22.22
	6 Uber eats	5	129.31	20.69	150.00	27.78
		18	**465.52**	**74.48**	**540.00**	
51102	**RIB EYE**					
	1 Comedor	3	905.17	144.83	1,050.00	50.00
	4 A domicilio	1	301.72	48.28	350.00	16.67
	6 Uber eats	2	603.45	96.55	700.00	33.33
		6	**1,810.34**	**289.66**	**2,100.00**	
51103	**TAMPIQUENA**					
	1 Comedor	1	254.31	40.69	295.00	10.00
	2 Para llevar	2	508.62	81.38	590.00	20.00
	4 A domicilio	3	762.93	122.07	885.00	30.00
	6 Uber eats	4	1,017.24	162.76	1,180.00	40.00
		10	**2,543.10**	**406.90**	**2,950.00**	
51104	**POLLO ASADO**					
	2 Para llevar	2	129.31	20.69	150.00	50.00
	4 A domicilio	1	64.66	10.34	75.00	25.00
	6 Uber eats	1	64.66	10.34	75.00	25.00
		4	**258.62**	**41.38**	**300.00**	
	5 Plus	**51**	**5,469.83**	**875.17**	**6,345.00**	

- Este reporte exhibe la venta de cada tipo de venta en un rango de fechas [De fecha 02/01/2022 | A fecha 03/01/2022] haciendo corte por PLU.
- Seleccionar [Por categoría: Plu] [☑ Tipo].
- Puede filtrar por Sup Cat o Sub categoría [☑ Tipo 511]

  - Se agrega filtro por categoría a ventas resumen por PLU.

VENTAS — 10/01/2022 01:16:33p. m.
SISTEMAS SIERRA SA DE CV
PLUS — Ventas Del 02/01/2022 al 03/01/2022 — Análisis de Ventas

Plu	Nombre del Plu	N corto	Venta Neta	Iva	Vta Net c/iva	Plus	$/Plu	ImpCanc	PluCan	PluReg	L
21101	CERVEZA TECATE	TECATE	392.24	62.76	455.00	13	35.00	0.00	0	0	
31101	COCA COLA	CocaCola	465.52	74.48	540.00	18	30.00	0.00	0	0	
51102	RIB EYE	RibEye	1,810.34	289.66	2,100.00	6	350.00	0.00	0	0	
51103	TAMPIQUENA	TAMPIQUI	2,543.10	406.90	2,950.00	10	295.00	0.00	0	0	
51104	POLLO ASADO	POLLO AS	258.62	41.38	300.00	4	75.00	0.00	0	0	
	5 Plus		**5,469.83**	**875.17**	**6,345.00**	**51**	**124.41**	**0.00**	**0**	**0**	

- Este reporte exhibe la venta de PLUS en un rango de fechas [De fecha 02/01/2022 | A fecha 03/01/2022].
- Seleccionar [Por categoría: Plu] [Tipo].
- Puede filtrar por Sup, Cat, Sub o PLU [Plu].

- Ventas por día (Ventas por día – Totales - Por Tipo).
  - Por día y clasificación.

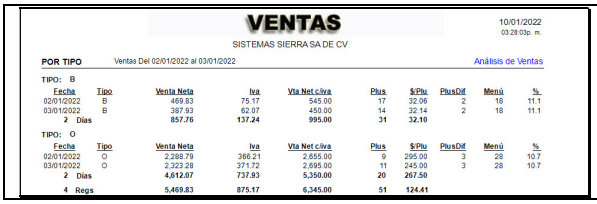

VENTAS — 10/01/2022 03:28:03p. m.
SISTEMAS SIERRA SA DE CV
POR TIPO — Ventas Del 02/01/2022 al 03/01/2022 — Análisis de Ventas

TIPO: B

Fecha	Tipo	Venta Neta	Iva	Vta Net c/iva	Plus	$/Plu	PlusDif	Menú	%
02/01/2022	B	469.83	75.17	545.00	17	32.06	2	18	11.1
03/01/2022	B	387.93	62.07	450.00	14	32.14	2	18	11.1
2 Días		**857.76**	**137.24**	**995.00**	**31**	**32.10**			

TIPO: O

Fecha	Tipo	Venta Neta	Iva	Vta Net c/iva	Plus	$/Plu	PlusDif	Menú	%
02/01/2022	O	2,288.79	366.21	2,655.00	9	295.00	3	28	10.7
03/01/2022	O	2,323.28	371.72	2,695.00	11	245.00	3	28	10.7
2 Días		**4,612.07**	**737.93**	**5,350.00**	**20**	**267.50**			
4 Regs		**5,469.83**	**875.17**	**6,345.00**	**51**	**124.41**			

- Este reporte exhibe las ventas totales de cada día en un rango de fechas [De fecha 02/01/2022 | A fecha 03/01/2022] haciendo corte por clasificación.
- Seleccionar [Tipo de reporte: Clasificación (Alimentos, bebidas, otros)].

  - Por día y Tipo de venta.

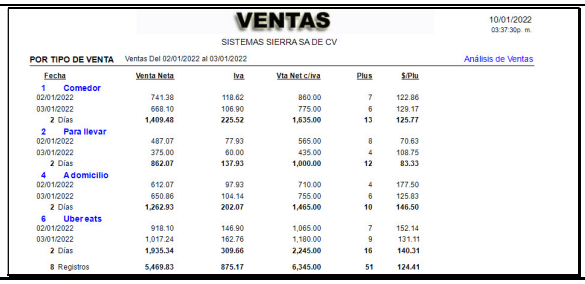

VENTAS — 10/01/2022 03:37:30p. m.
SISTEMAS SIERRA SA DE CV
POR TIPO DE VENTA — Ventas Del 02/01/2022 al 03/01/2022 — Análisis de Ventas

Fecha	Venta Neta	Iva	Vta Net c/iva	Plus	$/Plu
1 Comedor					
02/01/2022	741.38	118.62	860.00	7	122.86
03/01/2022	668.10	106.90	775.00	6	129.17
2 Días	**1,409.48**	**225.52**	**1,635.00**	**13**	**125.77**
2 Para llevar					
02/01/2022	487.07	77.93	565.00	8	70.63
03/01/2022	375.00	60.00	435.00	4	108.75
2 Días	**862.07**	**137.93**	**1,000.00**	**12**	**83.33**
4 A domicilio					
02/01/2022	612.07	97.93	710.00	4	177.50
03/01/2022	650.86	104.14	755.00	6	125.83
2 Días	**1,262.93**	**202.07**	**1,465.00**	**10**	**146.50**
6 Uber eats					
02/01/2022	918.10	146.90	1,065.00	7	152.14
03/01/2022	1,017.24	162.76	1,180.00	9	131.11
2 Días	**1,935.34**	**309.66**	**2,245.00**	**16**	**140.31**
8 Registros	**5,469.83**	**875.17**	**6,345.00**	**51**	**124.41**

- Este reporte exhibe las ventas totales de cada día en un rango de fechas [De fecha 02/01/2022 | A fecha 03/01/2022] haciendo corte por tipo de venta.
- Seleccionar [Tipo de reporte: Tipo de venta (Comedor, p/llevar, etc)].

- Ventas resumen por clasificación (Ventas resumen – Ventas – Por tipo).

VENTAS — 10/01/2022 03:45:38p. m.
SISTEMAS SIERRA SA DE CV
TIPO — Ventas Del 02/01/2022 al 03/01/2022 — Análisis de Ventas

Tipo	Venta Neta	Iva	Vta Net c/iva	Plus	$/Plu	%Vta
B	857.76	137.24	995.00	31	32.10	15.7
O	4,612.07	737.93	5,350.00	20	270.00	84.3
2 Tipos	5,469.83	875.17	6,345.00	51	124.41	

- Este reporte exhibe la venta total por tipo en un rango de fechas (De fecha 02/01/2022 – A fecha 03/01/2022).
- Seleccionar (Tipo de reporte: Clasificación (Alimentos, bebidas, otros)).

- Ventas resumen por tipo de venta (Ventas resumen – Ventas – Por tipo).

VENTAS — 10/01/2022 03:47:39p. m.
SISTEMAS SIERRA SA DE CV
TIPO — Ventas Del 02/01/2022 al 03/01/2022 — Análisis de Ventas

Cve	Descripción	Venta Neta	Iva	Vta Net c/iva	Plus	$/Plu	%Vta
1	Comedor	1,409.48	225.52	1,635.00	13	125.77	25.77
2	Para llevar	862.07	137.93	1,000.00	12	83.33	15.76
4	A domicilio	1,262.93	202.07	1,465.00	10	146.50	23.09
6	Uber eats	1,935.34	309.66	2,245.00	16	140.31	35.38
4 Tipos		5,469.83	875.17	6,345.00	51	124.41	100.00

- Este reporte exhibe la venta total por tipo en un rango de fechas (De fecha 02/01/2022 – A fecha 03/01/2022).
- Seleccionar (Tipo de reporte: Tipo de venta (Comedor, p/llevar, etc)).

29-Oct-2021 1.1.7.10603 - Se modifica motivos de cancelación para PDV.

- Se modifica motivos de cancelación para proyecto PDV en versiones SQL2012 y mayor.
  - ARGUS 1 dígito (0-9 motivos de cancelación).
  - SIERRA PDV 2 dígitos (00-99 motivos de cancelación).
- Actualiza correctamente para SQL2008 pero no en SQL2012. Se corrige.

22-Oct-2021 1.1.7.10602 - Se modifica alta motivos de cancelación.

- Se modifica alta motivos de cancelación.
  - ARGUS 1 dígito (0-9 motivos de cancelación).
  - SIERRA PDV 2 dígitos (00-99 motivos de cancelación).

13-Sep-2021 1.1.7.10601 - Se modifica procedimiento para reporte de ventas resumen de PLUS.

- Se modifica procedimiento para reporte de ventas resumen de PLUS **filtrados** por categoría, para que exhiba la categoría de los PLUS en el corte.
- Se agrega opción de instalar catálogo de PLUS en ARGUS cuando se tienen multiempresas.

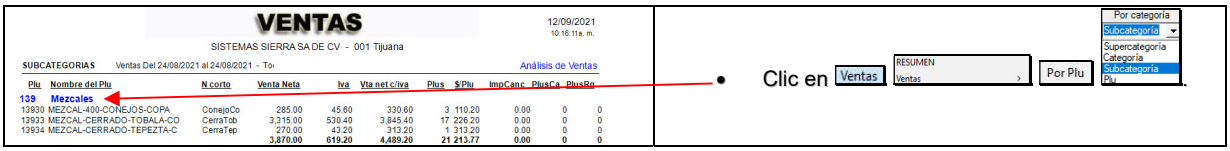

VENTAS — 12/09/2021 10:16:11a. m.
SISTEMAS SIERRA SA DE CV - 001 Tijuana
SUBCATEGORIAS — Ventas Del 24/08/2021 al 24/08/2021 - To — Análisis de Ventas

Plu	Nombre del Plu	N corto	Venta Neta	Iva	Vta net c/iva	Plus	$/Plu	ImpCanc	PlusCa	PlusRe
139	Mezcales									
13930	MEZCAL-400-CONEJOS-COPA	ConejoCo	285.00	45.60	330.60	3	110.20	0.00	0	0
13933	MEZCAL-CERRADO-TOBALA-CO	CerraTob	3,315.00	530.40	3,845.40	17	226.20	0.00	0	0
13934	MEZCAL-CERRADO-TEPEZTA-C	CerraTep	270.00	43.20	313.20	1	313.20	0.00	0	0
			3,870.00	619.20	4,489.20	21	213.77	0.00	0	0

- Clic en (Ventas) (RESUMEN: Ventas) (Por Plu) (Por categoría: Subcategoría; Supercategoría, Categoría, Subcategoría, Plu).

  - Aplica sólo a ARGUS.
  - Al cambiar de localización se instala nuevo catálogo de PLUS (PLUtoCSV).
  - Se instala del respaldo más reciente en \BDrive\ZBackxxx.
  - Se crea tabla AnvCatPlu.

24-Ago-2021 1.1.7.10600 - Se agrega opción de instalar catálogo de PLUS en ARGUS.

- Se agrega opción de instalar catálogo de PLUS en ARGUS en caso de multiempresas.
  - Aplica sólo a ARGUS.
  - Al cambiar de localización se instala nuevo catálogo de PLUS (PLUtoCSV).
  - Se instala del respaldo más reciente en \BDrive\ZBackxxx.

ACTUALIZACIONES
ANALISIS DE VENTAS

Este documento describe las últimas modificaciones al software

16-Ago-2021 1.1.7.10599 - Se modifica acumular días cuando PLU no tiene IVA incluido.

- Se modifica acumular días cuando el PLU no tiene IVA incluido.
- Se modifica alta de motivos de cancelación.

12-Jul-2021 1.1.7.10598 - Se modifica llave en alta de motivos de cancelación.

- Se modifica llave en alta de motivos de cancelación a 2 caracteres.

10-Jul-2021 1.1.7.10597 - Se modifica reporte de motivos de cancelación.

- Se modifica reporte de motivos de cancelación para que exhiba el motivo de cancelación a 2 dígitos (En nuevo PDV).
- Permite hasta 100 motivos de cancelación.
- Los motivos de cancelación se actualizan automáticamente desde PDV.

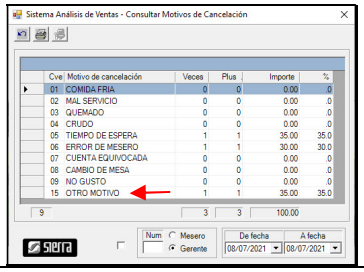

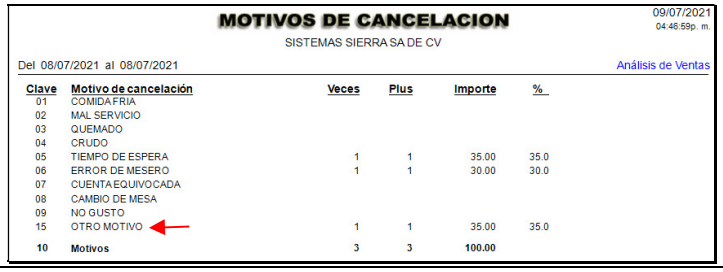

22-Jun-2021 1.1.7.10596 - Se valida tabla de ventas por tipo.

- Se valida tabla de ventas por tipo al acumular varios día en ARGUS.

14-Jun-2021 1.1.7.10595 - Se modifica para no detener el cierre de PDV.

- Se modifica para no detener el cierre de PDV.

07-Jun-2021 1.1.7.10594 - Se modifica para no considerar PLU modificador al instalar.

- Se modifica para no considerar PLU modificador al instalar ☑ PLU modificador.

27-May-2021 1.1.7.10593 - Se modifica proceso de instalar ventas.

- Es sólo preventivo. Se modifica proceso de instalar ventas para separar primero la base de datos de la venta instalada (por si existe una base de datos del mismo día adjuntada) antes de adjuntarla.

16-Abr-2021 1.1.7.10592 - Se elimina mensaje al enviar ventas por correo.

- Se elimina mensaje al enviar ventas por correo "Reportes Estadística de Ventas" en PDV.
- El usuario puede ingresar la descripción que guste en Alta de Servidor Smtp, Emisor y Mensaje | Descripción del Asunto: Reportes Estadística de Ventas.
- Se modifica para exhibir nombre de super categoría, categoría o sub categoría en reporte RESUMEN Por Plu filtrado por Por categoría: Subcategoría.

121	BACARDI BLANCO									
12101	BACARDI BLANCO DER	BaBlDere	5,612.07	897.93	6,510.00	66	98.64	525.00	5	5
12101	BACARDI-BCO-DERECHO	BacBlanc	129.31	20.69	150.00	2	75.00	0.00	0	0
12102	BACARDI BLANCO DOB	BaBlDobl	452.59	72.41	525.00	3	174.99	350.00	2	2
12103	BACARDI BLANCO CAM	BaBlCamp	90.52	14.48	105.00	1	105.00	0.00	0	0
12103	BACARDI-BCO-CAMPECHANO	BaBlCamp	258.62	41.38	300.00	4	75.00	0.00	0	0
			6,543.10	**1,046.90**	**7,590.00**	**76**	**99.87**	**875.00**	**7**	**7**

13-Abr-2021 1.1.7.10591 - Se modificó reporte de ventas resumen por PLU.

- Se modificó reporte de ventas resumen por PLU.
- Se modifica filtro para que ignore super categoría, categoría y sub categoría para casos en donde el cliente modificó estas descripciones y el reporte consolide el número de PLU.

12104	SUBCAT
12104	BACARDI

- Sólo se deja descripción para verificar si a un PLU se le cambia el nombre.

VENTAS 12/04/2021 06:22:50p. m.

SISTEMAS SIERRA SA DE CV

PLUS Ventas Del 02/01/2021 al 31/03/2021 Análisis de Ventas

Plu	Nombre del Plu	N corto	Venta Neta	Iva	Vta Net c/iva	Plus	$/Plu	ImpCanc	PluCan	PluReg	L
11102	BUCHANNANS CON AGUA MINE	BUCHANA	90.00	0.00	90.00	6	15.00	0.00	0	0	
11601	TORRES 10 DERECHO	Tor10Der	215.52	34.48	250.00	2	125.00	0.00	0	0	
11603	TORRES 10 CAMPECHANO	Tor10Cam	107.76	17.24	125.00	1	125.00	0.00	0	0	
12101	BACARDI BLANCO DER	BaBlDere	3,349.14	535.86	3,885.00	39	99.62	0.00	0	0	

30-Mar-2021 1.1.7.10590 - Se modificó generación de reportes en proceso de cierre.

- Se modificó generación de reportes en proceso de cierre del PDV.
- Se elimina mensaje de fecha.
- Se agrega reporte de ventas semanales y mensuales, para envío por correo electrónico.

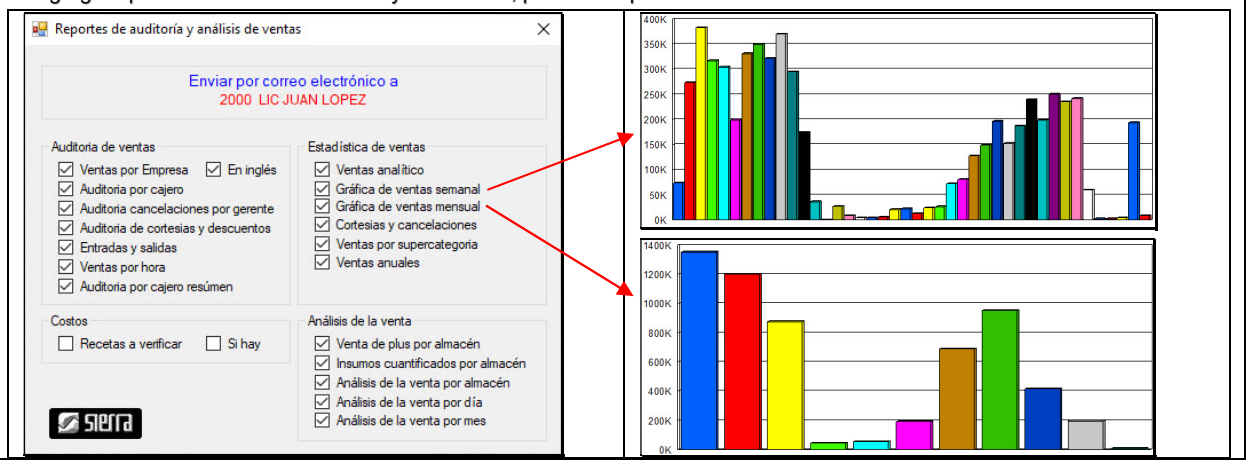

23-Mar-2021 1.1.7.10589 - Se modificó para leer IVA de PLUS.

- Se modificó para leer IVA en reportes de PLUS. Se modificó PDV.
- Se modifica para sustituir nombre corto por nombre largo en combo macro, combo macro automático, combo cubeta, combo cubeta promoción y macros.
- Nuevas opciones en Ventas Totales Analítico. Se tienen opciones de

Día	Día/Sem	Semanal	Mensual	De fecha	A fecha
		--	--	01/01/2020	01/12/2020

- Ahora se tienen 5 opciones:
  - Ventas día por día.
  - Ventas por día del mes.
  - Ventas por día de la semana.
  - Venta semanal.
  - Venta mensual.

Venta día por día

Ventas
SISTEMAS SIERRA SA DE CV
21/03/2021
11:47:53a. m.

analítico
Ventas Del 01/01/2020 al 01/12/2020
Análisis de ventas

Fecha	Venta neta	Iva	Cortesías	Venta c/iva	Plus	$/plu	PluDif	Menú	%	Ctas	$/cta	Notas	$/nota	Clientes	$/cli
01/01/2020	41,220.26	6,595.24	1,052.50	48,868.00	497	96.21	127	848	15.0	64	747.12	64	747.12	64	747.12
03/01/2020	32,810.78	5,249.72	132.50	38,193.00	402	94.68	162	848	19.1	49	776.74	49	776.74	49	776.74
04/01/2020	84,464.66	13,514.34	780.00	98,759.00	1044	93.85	195	848	23.0	100	979.79	103	951.25	100	979.79
05/01/2020	50,496.55	8,079.45	885.00	59,461.00	607	96.50	209	848	24.6	84	697.33	86	681.12	84	697.33
06/01/2020	23,990.09	3,838.41	1,002.50	28,831.00	301	92.45	212	848	25.0	44	632.47	46	604.97	44	632.47
07/01/2020	29,146.12	4,663.38	777.50	34,587.00	351	96.32	217	848	25.6	49	689.99	51	662.93	49	689.99
08/01/2020	24,331.90	3,893.10	1,005.00	29,230.00	281	100.44	219	848	25.8	43	656.40	44	641.48	43	656.40
09/01/2020	28,032.76	4,485.24	1,215.00	33,733.00	357	91.09	222	848	26.2	48	677.46	49	663.63	48	677.46
10/01/2020	33,268.53	5,322.97	1,343.50	39,935.00	408	94.59	228	848	26.9	50	771.83	51	756.70	50	771.83
11/01/2020	147,003.88	23,520.62	2,098.50	172,623.00	1377	123.84	262	848	30.9	131	1301.71	132	1291.85	131	1301.71
12/01/2020	54,225.43	8,676.07	3,589.50	66,491.00	686	91.69	265	848	31.2	88	714.79	92	683.71	88	714.79
13/01/2020	27,920.26	4,467.24	252.50	32,640.00	322	100.58	267	848	31.5	41	789.94	42	771.13	41	789.94
14/01/2020	30,236.64	4,837.86	12,717.50	47,792.00	360	97.43	276	848	32.5	46	762.49	48	730.72	46	762.49
15/01/2020	24,224.57	3,875.93	772.50	28,873.00	271	103.69	276	848	32.5	45	624.46	45	624.46	45	624.46
16/01/2020	41,987.93	6,718.07	560.00	49,266.00	459	106.11	282	848	33.3	58	839.76	61	798.46	58	839.76
17/01/2020	57,599.35	9,215.90	1,980.75	68,796.00	643	103.91	283	848	33.4	79	845.76	82	814.82	79	845.76
18/01/2020	72,352.59	11,576.41	3,006.00	86,935.00	840	99.92	285	848	33.6	124	676.85	126	666.10	124	676.85
19/01/2020	77,931.90	12,469.10	1,504.00	91,905.00	1056	85.61	289	848	34.1	113	800.01	114	792.99	113	800.01
20/01/2020	36,581.90	5,853.10	515.00	42,950.00	418	101.52	293	848	34.6	60	707.25	60	707.25	60	707.25
21/01/2020	28,053.88	4,488.62	567.50	33,110.00	305	106.70	294	848	34.7	48	677.97	52	625.82	48	677.97

Día | Día/Sem

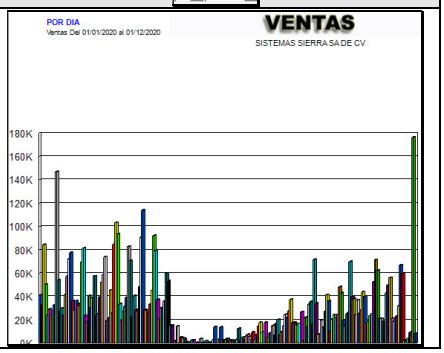

Venta por día del mes

Ventas
SISTEMAS SIERRA SA DE CV
21/03/2021
11:19:08a. m.

analítico 1
Ventas Del 01/01/2020 al 01/12/2020
Análisis de ventas

Fecha	Venta neta	Iva	Cortesías	Venta c/iva	Plus	$/plu	PluDif	Menú	%	Ctas	$/cta	Notas	$/nota	Clientes	$/cli
01/01/2020	41,220.26	6,595.24	1,052.50	47,815.50	497	82.94	127	848	15.0	64	644.07	64	644.07	64	644.07
01/02/2020	57,699.14	9,231.86	635.00	66,931.00	772	74.74	317	856	37.0	85	678.81	88	655.67	85	678.81
01/03/2020	114,283.62	18,285.38	850.00	132,569.00	1324	86.32	343	856	40.1	141	810.52	149	767.00	141	810.52
01/05/2020	655.17	104.83	773.00	760.00	12	54.60	372	857	43.4	4	163.79	4	163.79	4	163.79
01/06/2020	747.24	119.56	88.20	866.80	9	83.03	402	915	43.9	3	249.08	3	249.08	3	249.08
01/07/2020	2,403.45	384.55	0.00	2,788.00	19	126.50	411	915	44.9	6	400.57	6	400.57	6	400.57
01/08/2020	17,470.69	2,795.31	0.00	20,266.00	198	88.24	430	915	47.0	27	647.06	27	647.06	27	647.06
01/09/2020	20,925.00	3,348.00	0.00	24,273.00	213	98.24	476	921	51.7	29	721.55	29	721.55	29	721.55
01/10/2020	18,261.21	2,921.79	0.00	21,183.00	227	80.45	527	946	55.7	26	702.35	26	702.35	26	702.35
01/11/2020	4,456.90	713.10	0.00	5,170.00	58	76.84	8	42	19.0	20	222.84	20	222.84	37	120.46
01/12/2020	8,510.34	1,361.66	0.00	9,872.00	335	25.40	40	170	23.5	55	154.73	55	154.73	55	154.73
11 días	**286,633.02**	**45,861.28**	**3,398.70**	**335,893.00**	**3664**	**90.75**	**314**	**749**	**41.9**	**460**	**722.81**	**471**	**705.93**	**477**	**697.05**

Día 1 Ejemplo venta anual del día 1 de mes

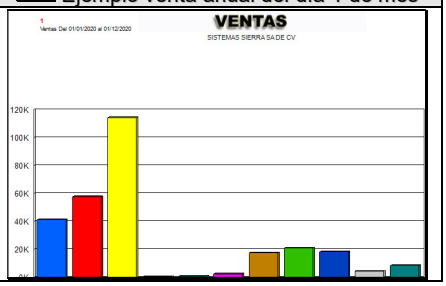

Venta por día de la semana

Ventas
SISTEMAS SIERRA SA DE CV
21/03/2021
12:10:53p. m.

analítico Lunes
Ventas Del 01/01/2020 al 01/12/2020
Análisis de ventas

Fecha	Venta neta	Iva	Cortesías	Venta c/iva	Plus	$/plu	PluDif	Menú	%	Ctas	$/cta	Notas	$/nota	Clientes	$/cli
06/01/2020	23,990.09	3,838.41	1,002.50	27,828.50	301	79.70	212	848	25.0	44	545.23	46	521.52	44	545.23
13/01/2020	27,920.26	4,467.24	252.50	32,387.50	322	86.71	267	848	31.5	41	680.98	42	664.77	41	680.98
20/01/2020	36,581.90	5,853.10	515.00	42,435.00	418	87.52	293	848	34.6	60	609.70	60	609.70	60	609.70
27/01/2020	23,894.61	3,823.14	1,685.25	27,717.75	305	78.34	312	856	36.4	56	426.69	56	426.69	56	426.69
10/02/2020	19,703.02	3,152.48	807.50	22,855.50	238	82.79	326	856	38.1	43	458.21	44	447.80	43	458.21
17/02/2020	33,756.42	5,401.03	1,433.55	39,157.45	414	81.54	335	856	39.1	58	582.01	58	582.01	58	582.01
24/02/2020	22,735.78	3,637.72	412.50	26,373.50	255	89.16	338	856	39.5	43	528.74	43	528.74	43	528.74
02/03/2020	28,758.84	4,601.41	1,002.75	33,360.25	351	81.93	343	856	40.1	59	487.44	59	487.44	59	487.44
09/03/2020	37,425.43	5,988.07	87.50	43,413.50	427	87.65	368	857	42.9	47	796.29	47	796.29	47	796.29
18/05/2020	1,194.83	191.17	0.00	1,386.00	15	79.66	393	901	43.6	1	1194.83	1	1194.83	1	1194.83
01/06/2020	747.24	119.56	88.20	866.80	9	83.03	402	915	43.9	3	249.08	3	249.08	3	249.08
29/06/2020	2,560.34	409.66	0.00	2,970.00	9	284.48	411	915	44.9	1	2560.34	1	2560.34	1	2560.34
20/07/2020	2,616.38	418.62	0.00	3,035.00	30	87.21	422	915	46.1	8	327.05	8	327.05	8	327.05
27/07/2020	5,248.28	839.72	0.00	6,088.00	56	93.72	427	915	46.7	8	656.03	8	656.03	8	656.03
03/08/2020	7,545.69	1,207.31	0.00	8,753.00	71	106.28	430	915	47.0	13	580.44	13	580.44	13	580.44

Día/Sem Lunes Ejemplo venta anual de los lunes

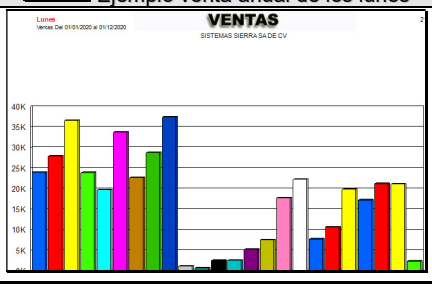

ACTUALIZACIONES

ANALISIS DE VENTAS

Este documento describe las últimas modificaciones al software

Venta semanal

Ventas

SISTEMAS SIERRA SA DE CV

21/03/2021
12:12:15p. m.

analitico SEMANAL

Ventas Del 01/01/2020 al 01/12/2020

Análisis de ventas

Fecha	Venta neta	Iva	Cortesías	Venta c/iva	Plus	$/plu	PluDif	Menú	%	Ctas	$/cta	Notas	$/nota	Clientes	$/cli
06/01/2020	339,998.71	54,399.79	11,031.50	394,398.50	3761	104.87	212	848	25.0	453	870.64	465	848.17	453	870.64
13/01/2020	332,253.23	53,160.52	20,793.25	385,413.75	3951	97.55	267	848	31.5	506	761.69	518	744.04	506	761.69
20/01/2020	318,068.32	50,890.93	5,994.75	368,959.25	3710	99.45	293	848	34.6	494	746.88	507	727.73	494	746.88
27/01/2020	210,862.28	33,737.97	5,652.75	244,600.25	2643	92.55	312	856	36.4	376	650.53	386	633.68	376	650.53
10/02/2020	395,357.11	63,257.14	7,564.75	458,614.25	4780	95.94	326	856	38.1	619	740.90	640	716.58	619	740.90
17/02/2020	306,379.18	49,020.67	7,423.15	355,399.85	3743	94.95	335	856	39.1	496	716.53	505	703.76	496	716.53
24/02/2020	373,050.86	59,688.14	5,805.00	432,739.00	4366	99.12	338	856	39.5	559	774.13	575	752.59	559	774.13
02/03/2020	334,962.72	53,594.03	6,580.25	388,556.75	4034	96.32	343	856	40.1	522	744.36	527	737.30	522	744.36
09/03/2020	268,912.93	43,026.07	3,739.00	311,939.00	3193	97.69	368	857	42.9	406	768.32	410	760.83	406	768.32
18/05/2020	7,262.41	1,161.99	1,005.60	8,424.40	68	123.89	393	901	43.6	21	401.16	21	401.16	21	401.16
01/06/2020	2,181.72	349.08	504.20	2,530.80	16	158.18	402	915	43.9	4	632.70	4	632.70	4	632.70
29/06/2020	12,862.93	2,058.07	0.00	14,921.00	89	167.65	411	915	44.9	22	678.23	22	678.23	22	678.23
20/07/2020	80,565.95	12,890.55	517.50	93,456.50	846	110.47	422	915	46.1	118	792.00	120	778.80	118	792.00
27/07/2020	83,287.93	13,326.07	5,095.00	96,614.00	967	99.91	427	915	46.7	130	743.18	132	731.92	130	743.18

Semanal

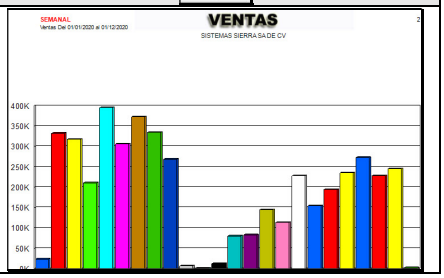

Venta mensual

Ventas

SISTEMAS SIERRA SA DE CV

21/03/2021
11:22:14a. m.

analitico MENSUAL

Ventas Del 01/01/2020 al 01/12/2020

Análisis de ventas

Fecha	Venta neta	Iva	Cortesías	Venta c/iva	Plus	$/plu	PluDif	Menú	%	Ctas	$/cta	Notas	$/nota	Clientes	$/cli
01/01/2020	1,352,475.65	216,396.10	45,687.25	1,568,871.75	15843	99.03	127	848	15.0	2041	768.68	2090	750.66	2041	768.68
01/02/2020	1,292,570.56	206,811.29	29,652.15	1,499,381.85	15634	95.91	317	856	37.0	2057	728.92	2107	711.62	2057	728.92
01/03/2020	748,981.68	119,837.07	11,794.25	868,818.75	8971	96.85	343	856	40.1	1127	770.91	1144	759.46	1127	770.91
01/05/2020	44,961.10	7,193.78	3,641.52	52,154.88	334	156.15	372	857	43.4	88	592.67	88	592.67	88	592.67
01/06/2020	28,049.83	4,487.97	18,035.20	32,537.80	297	109.55	402	915	43.9	79	411.87	79	411.87	79	411.87
01/07/2020	193,209.05	30,913.45	637.50	224,122.50	1944	115.29	411	915	44.9	287	780.91	293	764.92	287	780.91
01/08/2020	690,582.54	110,493.21	18,387.25	801,075.75	7836	102.23	430	915	47.0	999	801.88	1020	785.37	1002	799.48
01/09/2020	953,892.80	152,622.85	17,101.35	1,106,515.65	10704	103.37	476	921	51.7	1299	851.82	1328	833.22	1299	851.82
01/10/2020	418,316.16	66,930.59	10,939.25	485,246.75	4803	101.03	527	946	55.7	562	863.43	565	858.84	568	854.31
01/11/2020	197,892.24	31,662.76	0.00	229,555.00	1864	123.15	8	42	19.0	222	1034.03	223	1029.39	508	451.88
01/12/2020	8,510.34	1,361.66	0.00	9,872.00	335	29.47	40	170	23.5	55	179.49	55	179.49	55	179.49
11 días	**5,929,441.97**	**948,710.71**	**155,875.72**	**7,034,028.40**	**68565**	**100.32**	**314**	**749**	**41.9**	**8816**	**780.19**	**8992**	**764.92**	**9111**	**754.93**

Mensual

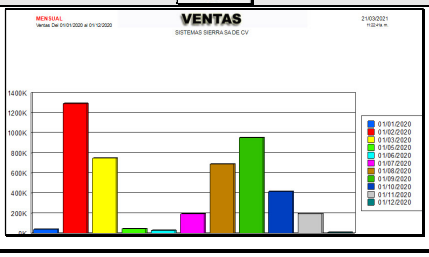

05-Feb-2021 1.1.7.10588 - Actualización.

- Actualización.

05-Feb-2021 1.1.7.10587 - Se agregó opción de todas las localizaciones.

- Se agregó opción de sumar todas las localizaciones en reporte de Ventas resumen por plu.

05-Nov-2020 1.1.7.10586 - Se agregó validación de BD de operación.

- Se agregó validación de Base de Datos de operación. La opción Ventas – resumen – Por PLU exhibe un reporte de ventas **con costo**. Por lo que requiere conexión a la base de datos de operación.
- Se agregó al menú principal información de conexión [Interfase a Operación Activada. BDOpe_000999_2020 con conexión.].
  - El sistema activa la opción de reporte costeado. Seleccionar [Reporte costeado], [Calcular costo] e [Imprimir].
- Si no hay conexión a la base de datos de operación [Interfase a Operación Inactivada. BDOpe_000999_2020 sin conexión.].
  - El sistema no activa la opción de reporte costeado

23-Nov-2020 1.1.7.10585 - Se agregó nuevo reporte de ventas por tipo.

- Se agregó nuevo reporte de ventas por tipo por día. Se requiere volver a acumular ventas.

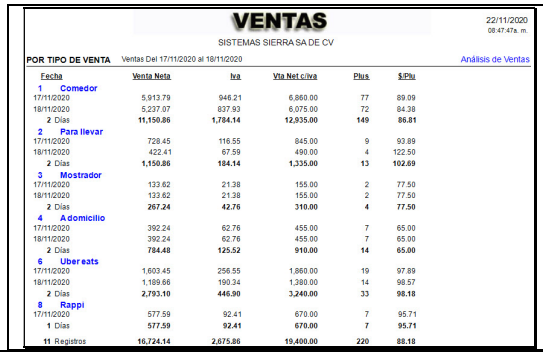

VENTAS

22/11/2020
08:47:47a. m.

SISTEMAS SIERRA SA DE CV

POR TIPO DE VENTA — Ventas Del 17/11/2020 al 18/11/2020 — Análisis de Ventas

Fecha	Venta Neta	Iva	Vta Net c/iva	Plus	$/Plu
1 Comedor					
17/11/2020	5,913.79	946.21	6,860.00	77	89.09
18/11/2020	5,237.07	837.93	6,075.00	72	84.38
2 Días	**11,150.86**	**1,784.14**	**12,935.00**	**149**	**86.81**
2 Para llevar					
17/11/2020	728.45	116.55	845.00	9	93.89
18/11/2020	422.41	67.59	490.00	4	122.50
2 Días	**1,150.86**	**184.14**	**1,335.00**	**13**	**102.69**
3 Mostrador					
17/11/2020	133.62	21.38	155.00	2	77.50
18/11/2020	133.62	21.38	155.00	2	77.50
2 Días	**267.24**	**42.76**	**310.00**	**4**	**77.50**
4 A domicilio					
17/11/2020	392.24	62.76	455.00	7	65.00
18/11/2020	392.24	62.76	455.00	7	65.00
2 Días	**784.48**	**125.52**	**910.00**	**14**	**65.00**
6 Uber eats					
17/11/2020	1,603.45	256.55	1,860.00	19	97.89
18/11/2020	1,189.66	190.34	1,380.00	14	98.57
2 Días	**2,793.10**	**446.90**	**3,240.00**	**33**	**98.18**
8 Rappi					
17/11/2020	577.59	92.41	670.00	7	95.71
1 Días	**577.59**	**92.41**	**670.00**	**7**	**95.71**
11 Registros	**16,724.14**	**2,675.86**	**19,400.00**	**220**	**88.18**

- En [Ventas] [POR DIA] [Totales] [Por Tipo] [Clasificación (Alimentos, bebidas, otros) / Tipo de venta (Comedor, p/llevar, etc)].
- Seleccionar [Tipo de reporte: Tipo de venta (Comedor, p/llevar, etc)].
- Seleccionar rango de fechas [De fecha 17/11/2020 / A fecha 18/11/2020].
- Clic en [ ].

- Se agregaron nuevos reportes de ventas por tipo resumen.

VENTAS
SISTEMAS SIERRA SA DE CV
22/11/2020 09:09:29a. m.
TIPO — Ventas Del 17/11/2020 al 18/11/2020 — Análisis de Ventas

Cve	Descripción	Venta Neta	Iva	Vta Net c/iva	Plus	$/Plu	%Vta
1	Comedor	11,150.86	1,784.14	12,935.00	149	86.81	66.68
2	Para llevar	1,150.86	184.14	1,335.00	13	102.69	6.88
3	Mostrador	267.24	42.76	310.00	4	77.50	1.60
4	A domicilio	784.48	125.52	910.00	14	65.00	4.69
6	Uber eats	2,793.10	446.90	3,240.00	33	98.18	16.70
8	Rappi	577.59	92.41	670.00	7	95.71	3.45
6 Tipos		16,724.14	2,675.86	19,400.00	220	88.18	100.00

- En Ventas RESUMEN Ventas Por Tipo — Clasificación (Alimentos, bebidas, otros) — Tipo de venta (Comedor, p/llevar, etc).
- Seleccionar Tipo de reporte: Tipo de venta (Comedor, p/llevar, etc) — De fecha 17/11/2020 — A fecha 18/11/2020.
- Clic en .
- Clic en .
- Clic en .

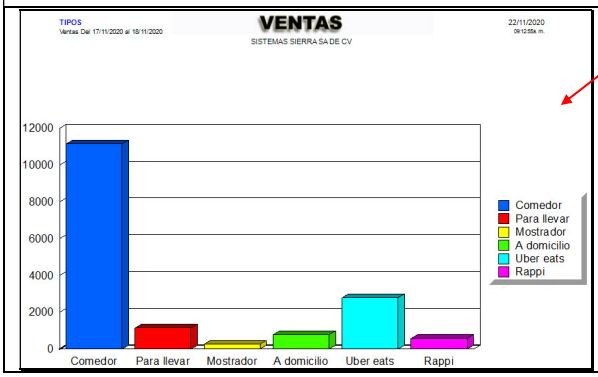

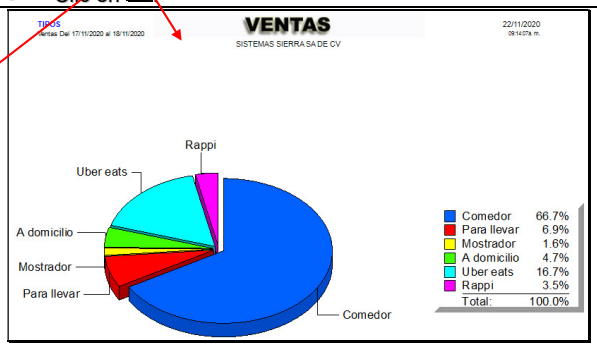

12-Nov-2020 1.1.7.10584 - Se modificó para que todos los reportes exhiban el nombre de sucursal.

- Se modificó para que todos los reportes exhiban el nombre de sucursal. Esto es útil cuando se tienen sucursales con el mismo nombre fiscal de empresa y se requiere identificar cada localización,
- En parámetros asigne el nombre de la sucursal

Num	Localización
002	Mexicali

. Este nombre se exhibirá en todos los reportes. Ejemplo.

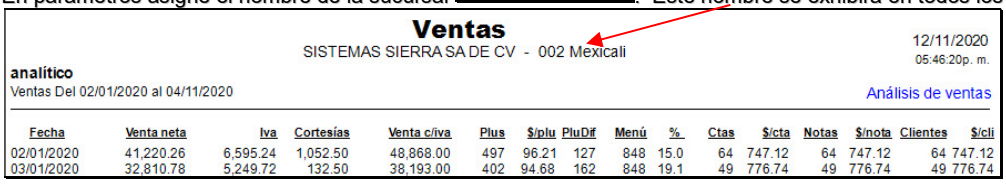

Ventas
SISTEMAS SIERRA SA DE CV - 002 Mexicali
12/11/2020 05:46:20p. m.
analítico
Ventas Del 02/01/2020 al 04/11/2020 — Análisis de ventas

Fecha	Venta neta	Iva	Cortesías	Venta c/iva	Plus	$/plu	PluDif	Menú	%	Ctas	$/cta	Notas	$/nota	Clientes	$/cli
02/01/2020	41,220.26	6,595.24	1,052.50	48,868.00	497	96.21	127	848	15.0	64	747.12	64	747.12	64	747.12
03/01/2020	32,810.78	5,249.72	132.50	38,193.00	402	94.68	162	848	19.1	49	776.74	49	776.74	49	776.74

09-Nov-2020 1.1.7.10583 - Se modificó acumulación de ventas por empleados.

- Se modificó acumulación de ventas por empleados.
- Se modificó acumulación de ventas por hora.

15-Oct-2020 1.1.7.10582 - Se modificó para que no considere correcciones en Argus.

- Se modificó para que no considere correcciones en Argus. PLUs no enviados a centros de consumo.

03-Oct-2020 1.1.7.10581 - Se modificó para que no registre modificadores en PDV.

- Se modificó para que no registre modificadores y no se acumulen en estadística de ventas.

30-Sep-2020 1.1.7.10580 - Se modificó opción de cierre automático en PDV.

- **Instancia**
  - La instancia de un servidor de ventas se define en utilerías de base de Datos SQL y siempre debe ser local.
  - Se debe indicar la localización de la sucursal y el URL en donde se localizan las ventas cuando se requiere hacer el proceso desde una estación remota. Ejemplo 001 sierraserver.no-ip.org,1433.
- **Cierre automático en servidor de ventas PDV**.
  - La instancia de la base de datos BDPdv el sistema la forza a local en el servidor de ventas.
  - La instancia de la base de datos BDAnv el sistema la toma de la instancia definida en BDPdv.
- Desde una estación remota
  - Las ventas se traen por internet del URL asignado en la localización.
  - La instancia de la base de datos BDAnv el sistema la toma de la instancia definida en BDPdv.

28-Sep-2020 1.1.7.10579 - Se modificó opción para instalar ventas de diferentes localizaciones.

- Se modificó para instalar ventas de las diferentes localizaciones de PDV en forma local.
  - En utilerías de BD SQL se define la instancia de la base de Datos BDAnv. (Local, red o internet).
  - En la localización se define el URL del servidor de ventas.
- Ejemplo de Localización 001 en RED o internet.
  - Lee **BKaaaammdd.zip** del servidor de ventas definido en utilerías de BD SQL.
    - Local: c:\SierraBDBak\Pdv\2020\
    - Red: \\SqlServer\c\SierraBDBak\Pdv\2020\
    - Internet: ServidorVentas.no-ip.org,1433
  - Crea respaldo adicional localmente en c:\SierraBDBak\Pdv\001\2020\
  - Procesa la venta localmente y graba venta calculada en BDAnv ya sea local en red o internet.

25-Sep-2020 1.1.7.10578 - Se modificó para instalar ventas de localizaciones en SiePdv.

- Se modificó para instalar ventas de localizaciones en punto de venta PDV. Esto es, si desea traer las ventas de los diferentes servidores a una computadora local.
- Todos los servidores de ventas deben ser localización 000.
- Proceso
  - Localización 000
    - Local, internet
      - Lee venta de c:\SierraBDBak\Pdv\2020\BK20200816.zip
    - Red
      - Lee venta de \\SqlServer\c\SierraBDBak\Pdv\2020\BK20200816.zip
  - Localización 001 (La venta la trae por internet de Url asignado a localización)
    - Local, internet
      - Lee venta de c:\SierraBDBak\Pdv\2020\BK20200816.zip
      - Respalda en c:\SierraBDBak\Pdv\001\2020\BK20200816.zip
    - Red
      - Lee venta de \\SqlServer\c\SierraBDBak\Pdv\2020\BK20200816.zip
      - Respalda en c:\SierraBDBak\Pdv\001\2020\BK20200816.zip

05-Sep-2020 1.1.7.10577 - Se modificó envío de reportes..

- Se modificó envío de reportes para punto de venta PDV. Se agrega asunto y mensaje a correo..
- El sistema agrega asunto y mensaje a leyenda Reportes Estadística de Ventas.

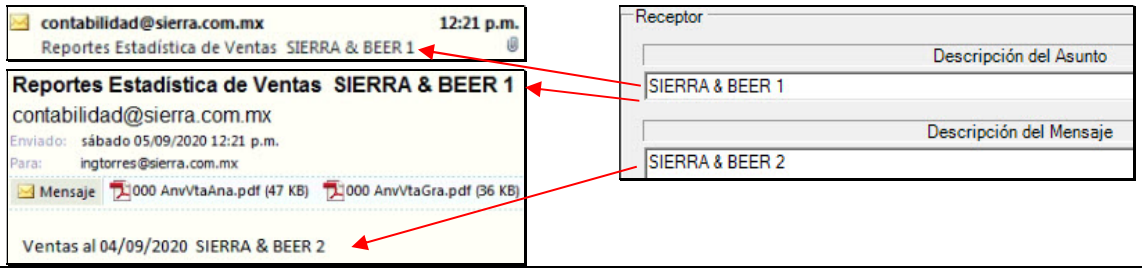

26-Ago-2020 1.1.7.10576 - Se modificó localización local al instalar.

- Se modificó localización local al instalar. Cuando no se asigna localización o es "000" se asume como local y se inhabilita instalar días. Se modificó también al instalar.

25-Ago-2020 1.1.7.10575 - Se modificó localización local.

- Se modificó localización local. Cuando no se asigna localización o es "000" se asume como local y se inhabilita instalar días.

24-Ago-2020 1.1.7.10574 - Se modificó para punto de venta.

- Se modificó para punto de venta para que cualquier mensaje se grabe en bitácora y no se detenga el proceso.

05-Ago-2020 1.1.7.10573 - Se modificó para envío automático de reportes.

- Se modificó para envío automático de reportes en el proceso de cierre automático del punto de venta.
- Se agregó opción Alta de Servidor Smtp, Emisor y Mensaje para enviado de reportes por correo electrónico.

- Se requiere para enviar reportes de análisis de ventas por correo electrónico.

14-Jul-2020 1.1.7.10572 - Se agregó opción de consultar actualizaciones.

- Se agregó opción de consultar actualizaciones.

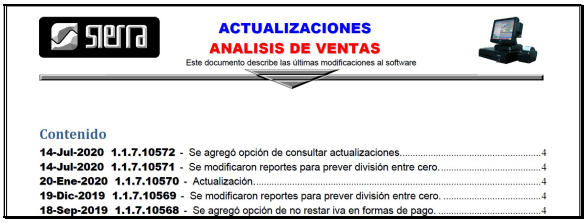

- En la parte superior izquierda se exhiben unos botones, que son accesos rápidos.

1 2 3 4

- Cada botón realiza una función diferente.
  - 1.- Modificar parámetros.
  - 2.- Manual del usuario.
  - 3.- Actualizaciones
  - 4.- Información del sistema
- Clic en Actualizaciones.

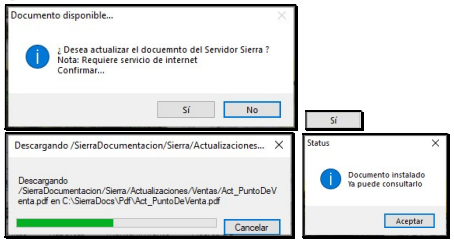

- Se actualizó ZipForge. Programa para compactar archivos.

14-Jul-2020 1.1.7.10571 - Se modificaron reportes para prever división entre cero.

- Se modificaron reportes para prever una división entre cero en caso de porcentajes y promedios.

20-Ene-2020 1.1.7.10570 - Actualización.

- Actualización.

19-Dic-2019 1.1.7.10569 - Se modificaron reportes para prever división entre cero.

- Se modificaron reportes para prever una división entre cero en caso de porcentajes y promedios.

18-Sep-2019 1.1.7.10568 - Se agregó opción de no restar iva en formas de pago.

- Se agregó opción de no restar iva en formas de pago, en informe de ventas en importe

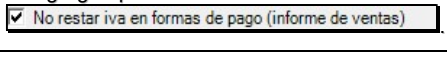

ACTUALIZACIONES
ANALISIS DE VENTAS

Este documento describe las últimas modificaciones al software

18-Sep-2019 1.1.7.10567 - Se validó para continuar proceso si hay algún registro dañado.

- Se validó para continuar proceso si hay algún registro dañado en el order.

10-Jun-2019 1.1.7.10566 - Se agregó opción de reporte de pagos..

- **Se agregó opción de reporte de pagos**. En Ventas por día – Totales – Formas de pago, seleccionar ☑ Restar propina al efectivo.

ORIGINAL

VENTAS

07/06/2019
04:34:59p. m.

SISTEMAS SIERRA SA DE CV

FORMAS DE PAGO Ventas Del 23/05/2019 al 23/05/2019 — Análisis de Ventas

Fecha	Venta Neta	Iva	Vta Net c/iva	Efectivo	Efe#	Efe%	Tarjetas	Tarj#	Tarj%	Propina	Pro#	Pro%	Cortesía	Cor#	Cor %	Otros	Otr#	Otr%	Abierto
23/05/2019	201115.66	32178.51	233294.17	100240.00	125	43.0	152947.00	62	65.6	22097.00	27	14.4	48585.38	4	20.8	2204.17	2	0.9	0.00
1 Días	**201115.66**	**32178.51**	**233294.17**	**100240.00**	**125**	**43.0**	**152947.00**	**62**	**65.6**	**22097.00**	**27**	**14.4**	**48585.38**	**4**	**20.8**	**2204.17**	**2**	**0.9**	**0.00**

OPCION

VENTAS

07/06/2019
04:35:37p. m.

SISTEMAS SIERRA SA DE CV

FORMAS DE PAGO Ventas Del 23/05/2019 al 23/05/2019 — Análisis de Ventas

Fecha	Venta Neta	Iva	Vta Net c/iva	Efect Neto	Efe#	Efe%	Tarjetas	Tarj#	Tarj%	Propina	Pro#	Pro%	Cortesía	Cor#	Cor %	Crédito	Cre#	Cre%	Abierto
23/05/2019	201115.66	32178.51	233294.17	78143.00	125	33.5	152947.00	62	65.6	22097.00	27	14.4	48585.38	4	20.8	2204.17	2	0.9	0.00
1 Días	**201115.66**	**32178.51**	**233294.17**	**78143.00**	**125**	**33.5**	**152947.00**	**62**	**65.6**	**22097.00**	**27**	**14.4**	**48585.38**	**4**	**20.8**	**2204.17**	**2**	**0.9**	**0.00**

Efectivo neto = Efectivo – propinas. 100240.00 – 22097.00 = 78143.00. Se modifica título otros por crédito.

- **Se agregó opción de reporte de pagos por localización**. En Ventas por día – Localización – Formas de pago, seleccionar ☑ Restar propina al efectivo. Ejemplo similar al anterior punto.
- **Se modificó procedimiento para acumular ventas** para que calcule el porcentaje de cortesías entre la venta bruta total y no la venta neta más iva, igual que auditoría de ventas.

VENTAS POR EMPRESA

95,530.30 45.3

VENTAS ANUALES

May
45.35

Porcentaje de cortesías y descuentos

- Nuevo reporte de ventas analítico. Se agrega columna de Venta Neta con iva. Seleccionar ☑ Reporte horizontal.

ORIGINAL

Ventas

SISTEMAS SIERRA SA DE CV

10/06/2019
08:33:11a. m.

analítico

Ventas Del 23/05/2019 al 23/05/2019 — Análisis de ventas

Fecha	Venta neta	Iva	Cortesías	Venta c/iva	Plus	$/plu	PluDif	Menú	%	Ctas	$/cta	Notas	$/nota	Clientes	$/cli
23/05/2019	201,115.66	32,178.51	48,585.38	281,879.55	1725	135.24	88	774	11.4	168	1388.66	168	1388.66	1681388.66	
1 días	**201,115.66**	**32,178.51**	**48,585.38**	**281,879.55**	**1725**	**135.24**	**88**	**774**	**11.4**	**168**	**1388.66**	**168**	**1388.66**	**1681388.66**	

OPCION

Ventas

SISTEMAS SIERRA SA DE CV

10/06/2019
08:34:34a. m.

Analítico

Ventas Del 23/05/2019 al 23/05/2019 — Análisis de ventas

Fecha	Venta neta	Iva	Vta neta c/iva	Cortesías	Venta bruta	Plus	$/plu	PluDif	Menú	%	Ctas	$/cta	Notas	$/nota	Clientes	$/cli
23/05/2019	201,115.66	32,178.51	233,294.17	48,585.38	281,879.55	1725	135.24	88	774	11.4	168	1388.66	168	1388.66	168	1388.66
1 días	**201,115.66**	**32,178.51**	**233,294.17**	**48,585.38**	**281,879.55**	**1725**	**135.24**	**88**	**774**	**11.4**	**168**	**1388.66**	**168**	**1388.66**	**168**	**1388.66**

10-Abr-2019 1.1.7.10565 - Se modificó reporte de ventas – Localización – Formas de pago.

- Se modificó reporte de ventas – Localización – Formas de pago resolviendo un problema de desbordamiento al validar una división entre cero.

03-Abr-2019 1.1.7.10564 - Se agregó nuevo programa para acumular ventas.

- Se agregó nuevo programa InsVtaAnv, para acumular las ventas del día de ayer. Se corrigió el instalador.

ACTUALIZACIONES
ANALISIS DE VENTAS

Este documento describe las últimas modificaciones al software

29-Mar-2019 1.1.7.10563 - Se agregó nuevo programa para acumular ventas.

- Se agregó nuevo programa InsVtaAnv, para acumular las ventas del día de ayer.
- Este programa opera independiente y acumula sólo las ventas del día de ayer. Al igual que el programa **R_VtaEmp** que genera el reporte de ventas por empresa, se puede agregar al proceso de cierre para que automáticamente acumule la venta.
- El programa se instala en la misma ruta que el programa principal SieAnv.
  c:\Archivos de programa\SISTEMAS SIERRA\Análisis de Ventas\InsVtaAnv

10-Ene-2019 1.1.7.10562 - Se agregó nuevo reporte de ventas semanal.

- Se agregó nuevo reporte de ventas semanal. Similar al reporte 41 de SALES en Argus.
- En Ventas ANUAL CONCENTRADO / Ventas, Por Plu, seleccionar Reporte: Categoría - Plu, Lunes: 24/12/2018 y se exhibe la fecha inicial de la semana (sólo permite lunes como inicio de semana).

VENTAS

SISTEMAS SIERRA SA DE CV

10/01/2019
12:21:00p. m.

Semana del 24/12/2018 al 30/12/2018 — Análisis de Ventas

Plu	Descripción	UNIDADES Lun	Mar	Mie	Jue	Vie	Sab	Dom	IMPORTE Lun	Mar	Mie	Jue	Vie	Sab	Dom
12	**RONES**														
12103	BACARDI BLANCO CAMPE			1							65.00				
12104	BACARDI BLANCO COCA			3			2				195.00			130.00	
12601	RON ZACAPA						4							560.00	
12602	RON MATUZALEN						4							300.00	
12609	RON ZACAPA COCA					2							280.00		
12621	RON MATUSALEM DIVOR(						2							150.00	
	Totales			**4**		**2**	**12**				**260.00**		**280.00**	**1140.00**	
13	**TEQUILAS**														
13112	CAZADORES CLAMATO				2	1						160.00	80.00		
13201	CUERVO 1800 DERECHO			2	7		2				196.00	686.00		196.00	
13220	CUERVO TRAD. DERECH(				5	8	6					375.00	600.00	450.00	
13223	CUERVO TRAD. PALOMA			1							75.00				
13228	CUERVO TRAD. DIVORCI/						4	1						300.00	75.00
13301	HERRADURA REPOSADO				4	2	9					380.00	190.00	855.00	
13314	HERRADURA BLANCO			2							190.00				
13401	DON JULIO REPOSADO			3		6	3				270.00		540.00	270.00	
13433	DON JUL 70 AMOS			8	23	26	16				1104.00	3174.00	3588.00	2208.00	

Nota: Le permite imprimir cualquier semana del año.

29-Oct-2018 1.1.7.10561 - Se agregó nuevo reporte de correcciones.

- Se agregó nuevo reporte de correcciones. En Ventas – Empleados – Cancelaciones y propinas.
- Clic en Correcciones. Seleccionar rango de fechas.

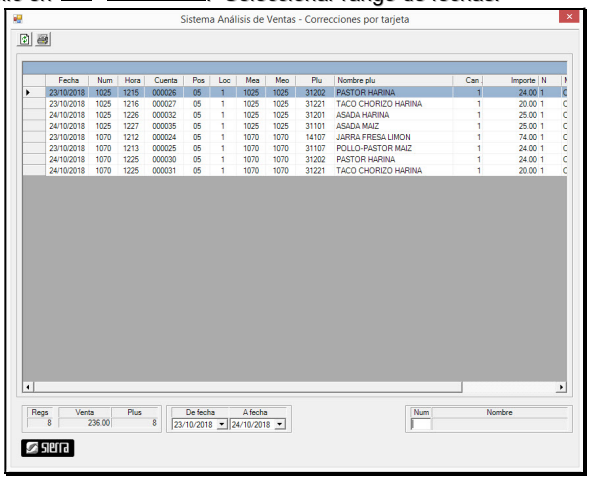

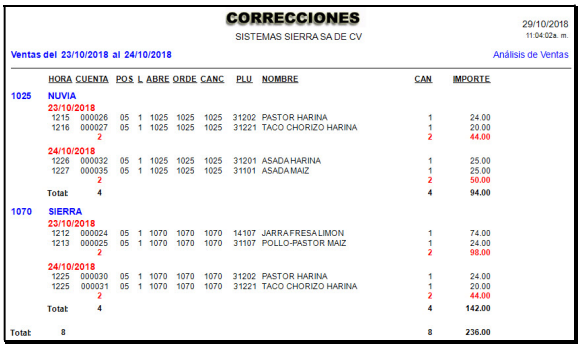

CORRECCIONES

SISTEMAS SIERRA SA DE CV

29/10/2018
11:04:02a. m.

Ventas del 23/10/2018 al 24/10/2018 — Análisis de Ventas

	HORA	CUENTA	POS	L	ABRE	ORDE	CANC	PLU	NOMBRE	CAN	IMPORTE
1025	**NUVIA**										
	23/10/2018										
	1215	000026	05	1	1025	1025	1025	31202	PASTOR HARINA	1	24.00
	1216	000027	05	1	1025	1025	1025	31221	TACO CHORIZO HARINA	1	20.00
		2								2	44.00
	24/10/2018										
	1226	000032	05	1	1025	1025	1025	31201	ASADA HARINA	1	25.00
	1227	000035	05	1	1025	1025	1025	31101	ASADA MAIZ	1	25.00
		2								2	50.00
	Total:	**4**								**4**	**94.00**
1070	**SIERRA**										
	23/10/2018										
	1212	000024	05	1	1070	1070	1070	14107	JARRA FRESA LIMON	1	74.00
	1213	000025	05	1	1070	1070	1070	31107	POLLO-PASTOR MAIZ	1	24.00
		2								2	98.00
	24/10/2018										
	1225	000030	05	1	1070	1070	1070	31202	PASTOR HARINA	1	24.00
	1225	000031	05	1	1070	1070	1070	31221	TACO CHORIZO HARINA	1	20.00
		2								2	44.00
	Total:	**4**								**4**	**142.00**
Total:	**8**									**8**	**236.00**

Nota: **Corrección** es un plu marcado por error en la pos y posteriormente cancelado. No fue enviado a producción

ACTUALIZACIONES
ANALISIS DE VENTAS

Este documento describe las últimas modificaciones al software

02-Oct-2018 1.1.7.10560 - Se modificó para que sólo acumule cancelaciones de plus enviados.

- Se modificó para que sólo acumule cancelaciones de plus enviados. El sistema Argus tiene una opción para registrar todas las cancelaciones incluyendo las que no fueron enviadas (se marcó en la Pos y se canceló en ese momento). Esta modificación es para que no incluya este tipo de cancelaciones aunque se habilite esta opción en el servidor Pos.

06-Sep-2018 1.1.7.10559 - Se modificó opción reporte de ventas resumen pos plu (plu-Loc).

- Se modificó opción reporte de ventas resumen pos plu (plu-Loc) P Reporte Plu - Loc. Se modificó rango de fechas.
- Se agregó opción de no incluir plu 888. En parámetros ☑ No registrar plus 888 (modificadores opciones 2). Los plus 888 son modificadores predefinidos en el punto de venta en opciones 2 panel de mensajes. Estos modificadores inician con 888.

28-Ago-2018 1.1.7.10558 - Se modificó opción reporte de ventas resumen pos plu (plu-Loc).

- Se modificó opción reporte de ventas resumen pos plu (plu-Loc). Se agregó nombre de localización.
- En Reportes – Ventas (resumen) – Por Plu, opción P Reporte Plu - Loc. Esta opción exhibe el reporte de Plus vendidos por localización. Si no lo indica el sistema le exhibe el total vendido por Plu de todas las localizaciones. Se agregó columna nombre de localización.

VENTAS 28/08/2018 04:32:06p. m.

SISTEMAS SIERRA SA DE CV

PLUS Ventas Del 01/01/2018 al 30/06/2018 Análisis de Ventas

Plu	Nombre del Plu	N corto	Venta Neta	Iva	Vta Net c/iva	Plus	$/Plu	ImpCanc	Canc	Regi	L	Localización
11101	CAFE AMERICANO	American	7,132.77	1,141.23	8,274.00	346	23.91	48.00	2	1	1	LOC 1
11101	CAFE AMERICANO	American	146,267.35	23,402.65	169,670.00	12293	13.80	2,610.00	103	73	2	LOC 2
11101	CAFE AMERICANO	American	43,901.77	7,024.23	50,926.00	2237	22.77	346.00	14	7	3	LOC 3
11101	CAFE AMERICANO	American	32,674.16	5,227.84	37,902.00	2128	17.81	496.00	20	17	4	LOC 4
11101	CAFE AMERICANO	American	1,575.00	252.00	1,827.00	82	22.28	0.00	0	0	5	LOC 5
11101	CAFE AMERICANO	American	1,962.07	313.93	2,276.00	93	24.47	0.00	0	0	7	LOC 7
11101	CAFE AMERICANO	American	84.48	13.52	98.00	4	24.50	0.00	0	0	8	LOC 8
11102	CAFE CAPUCCINO	Capuccin	19,803.44	3,168.56	22,972.00	666	34.49	422.00	12	11	1	LOC 1

28-Ago-2018 1.1.7.10557 - Se modificó reporte de ventas resumen pos plu.

- Se modificó reporte de ventas resumen pos plu.
- En Reportes – Ventas (resumen) – Por Plu, ser agregó opción P Reporte Plu - Loc. Esta opción exhibe el reporte de Plus vendidos por localización. Si no lo indica el sistema le exhibe el total vendido por Plu de todas las localizaciones. Se agregó columna Localización.

VENTAS 28/08/2018 10:08:37a. m.

SISTEMAS SIERRA SA DE CV

PLUS Ventas Del 01/01/2018 al 30/06/2018 Análisis de Ventas

Plu	Nombre del Plu	N corto	Venta Neta	Iva	Vta Net c/iva	Plus	$/Plu	ImpCanc	Canc	Regi	Loc
11101	CAFE AMERICANO	American	7,132.77	1,141.23	8,274.00	346	23.91	48.00	2	1	1
11101	CAFE AMERICANO	American	146,267.35	23,402.65	169,670.00	12293	13.80	2,610.00	103	73	2
11101	CAFE AMERICANO	American	43,901.77	7,024.23	50,926.00	2237	22.77	346.00	14	7	3
11101	CAFE AMERICANO	American	32,674.16	5,227.84	37,902.00	2128	17.81	496.00	20	17	4
11101	CAFE AMERICANO	American	1,575.00	252.00	1,827.00	82	22.28	0.00	0	0	5
11101	CAFE AMERICANO	American	1,962.07	313.93	2,276.00	93	24.47	0.00	0	0	7
11101	CAFE AMERICANO	American	84.48	13.52	98.00	4	24.50	0.00	0	0	8
11102	CAFE CAPUCCINO	Capuccin	19,803.44	3,168.56	22,972.00	666	34.49	422.00	12	11	1

06-Ago-2018 1.1.7.10556 - Se modificó para que sólo registre cancelaciones de plus enviados.

- Se modificó para que sólo registre cancelaciones de plus enviados. El sistema Argus tiene una opción para registrar todas las cancelaciones incluyendo las que no fueron enviadas (se marcó en la Pos y se canceló en ese momento). Esta modificación es para que no incluya este tipo de cancelaciones aunque se habilite la opción el en servidor Pos.

16-Jul-2018 1.1.7.10555 - Se agregó filtro Localización – Plu en ventas por Plu.

- Se agregó filtro Localización – Plu en ventas por Plu en reporte de ventas – resumen - por plu.

.
- Permite seleccionar un Plu (1→5) y filtrar por localización.

10-Jul-2018 1.1.7.10554 - Se agregó descripción de localización en reporte de ventas por plu.

- Se agregó descripción de localización en reporte de ventas – resumen - por plu.

.

VENTAS

10/07/2018
08:49:32a. m.

SISTEMAS SIERRA SA DE CV

PLUS Ventas Del 02/01/2018 al 03/07/2018 - Loc: 1 LOC 1 Análisis de Ventas

Plu	Nombre del Plu	N corto	Venta Neta	Iva	Vta Net c/iva	Plus	$/Plu	ImpCanc	PlusCa	PlusRg
15103	BUCHANNANS MINERAL	C\Minera	120.69	19.31	140.00	1	139.99	0.00	0	0

10-Jul-2018 1.1.7.10553 - Se agregó filtro por localización en reporte de ventas por plu.

- Se agregó filtro por localización en reporte de ventas – resumen - por plu.

.

VENTAS

10/07/2018
08:09:19a. m.

SISTEMAS SIERRA SA DE CV

PLUS Ventas Del 01/06/2018 al 30/06/2018 Análisis de Ventas

Plu	Nombre del Plu	N corto	Venta Neta	Iva	Vta Net c/iva	Plus	$/Plu	ImpCanc	PlusCa	PlusRg
31146	MANO PACHONA	ManoPach	103.45	16.55	120.00	1	119.99	0.00	0	0
33348	CERVEZA SIRENA	Sirena	112.07	17.93	130.00	1	129.99	0.00	0	0

24-Ago-2017 1.1.7.10552 - Se agregó opción para manejar 15 localizaciones.

- Se agregó opción para manejar 15 localizaciones basado en una tabla de terminales pos.
- El sistema argus solo maneja 9 localizaciones. Con la tabla de pos se permite hasta 15 localizaciones.

06-Jul-2017 1.1.7.10551 - Se agregó consulta de empleados en motivos de cancelación.

- Se agregó menú contextual para consulta de empleados en reporte de motivos de cancelación.

ACTUALIZACIONES
ANALISIS DE VENTAS

Este documento describe las últimas modificaciones al software

14-Dic-2016 1.1.7.10550 - Se modificó vista de motivos de cancelación.

- Se modificó vista de motivos de cancelación.
  Nota: Si desea ver información anterior, debe "Acumular días anteriores" a para poder consultarla.

13-Dic-2016 1.1.7.10549 - Actualización Erp. Se agregó nuevo reporte Motivos de Cancelación.

- Se agregó nuevo reporte Motivos de Cancelación. Al instalar esta versión el sistema crea automáticamente una tabla de motivos de cancelación.
- Exhibe **Veces** que se canceló, **Plus** cancelado, **importe** cancelado y **porcentaje** que representa de las cancelaciones.
  Nota: Es importante verificar que los nombres coincidan con los del punto de venta.
- En Parámetros – Motivos de Cancelación – **Alta** puede modificar el nombre de los motivos de cancelación.
- En Parámetros – Motivos de Cancelación – **Reporte**, puede imprimir el reporte ordenándolo por cualquier columna.

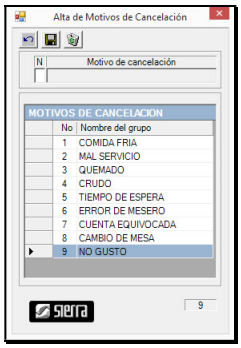

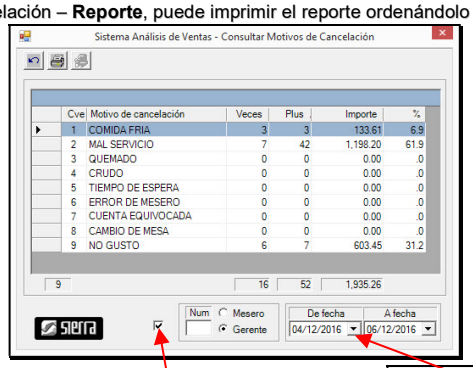

- Clic en le permite calcular de acuerdo al rango de fechas indicado De fecha 04/12/2016 A fecha 06/12/2016. Requiere hacerlo sólo si lo quiere ver en pantalla o imprimir en otro orden. Antes de imprimir el sistema calcula el reporte.
- Clic en para imprimir reporte. Si selecciona , el sistema exhibe sólo motivos con valor > 0.

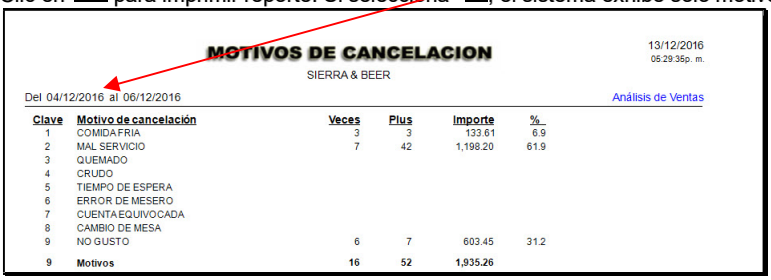

. **Nota:** Antes de imprimir puede ordenar por cualquier columna.

- Permite filtrar por mesero o gerente Num 8124 Mesero Gerente. Debe indicar el número del empleado y seleccionar si el número es mesero o gerente. El sistema exhibirá el mismo reporte con el nuevo filtro Del 04/12/2016 al 06/12/2016 Gerente 8124.

  Nota: Si desea ver información anterior, debe "Acumular días anteriores" a para poder consultarla

07-Dic-2016 1.1.7.10548 - Se modificó para que considere cuentas reabiertas.

- Se modificó para que considere plus de cuentas reabiertas.

09-Ago-2016 1.1.7.10547 - Se modificó reporte de venta de plus resumen costeado.

- Se modificó reporte de ventas por plu opción costeado. El sistema no determinaba el costo del último plu en la lista.

ACTUALIZACIONES
ANALISIS DE VENTAS

Este documento describe las últimas modificaciones al software

02-Jun-2016 1.1.7.10546 - Se modificó consulta a Sql en informe de ventas unidades.

- Se modificó consulta a BD Sql en formato de fecha universal para informe de ventas unidades.

04-May-2016 1.1.7.10545 - Se modificó para que incluya propina incluida.

- Se modificó para que al acumular ventas, incluya propina sugerida o cargo por servicio.

11-Ene-2016 1.1.7.10544 - Se modificó formato de fecha al borrar ventas en cero.

- Se modificó formato de fecha al borrar ventas en cero (dd/mm/aa a formato aaaammdd), al acumular ventas de días anteriores.

05-Ene-2016 1.1.7.10543 - Actualización Erp. Se modificó reporte concentrado por plu.

- Se modificó reporte concentrado por plu. Se modificó vista diciembre en la Base de Datos, ya que no exhibía la información de este mes para este reporte concentrado por plu.

01-Dic-2015 1.1.7.10542 - Se agregó validación a reportes de cristal para división por cero.

- Se agregó validación a reportes de cristal para casos de división por cero.

15-Sep-2015 1.1.7.10541 - Se modificó acumular ventas.

- Se modificó acumular ventas, para que no envíe error inicial al actualizar meseros.

28-Ago-2015 1.1.7.10540 - Se modificó reporte de ventas por salones.

- Se modificó reporte de ventas por salones. Se corrigió acumular ventas por salones.

27-Ago-2015 1.1.7.10539 - Se modificó acumular días.

- Se modificó acumular días. Se corrigió precio de plus bajo ciertas condiciones.

11-Ago-2015 1.1.7.10538 - Se modificó reporte personalizado diario y anual.

- Se modificó reporte personalizado diario. El importe tomaba el anterior cuando la cantidad era cero. Adicionalmente se agregó la impresión de totales.
- Se modificó reporte personalizado anual para que incluya la impresión de totales.

29-Jul-2015 1.1.7.10537 - Se modificó cálculo al acumular ventas.

- Se modificó para que considere en el cálculo:
  - Cuentas reabiertas
  - Cuentas en dónde la descripción del plu coincida con un punto en la posición 66 (de esta manera el sistema supone que es el campo cantidad de la posición 61,8.
  - Plus con iva separado.

  Nota: Estos reportes deben coincidir con Auditoria de ventas.

ACTUALIZACIONES
ANALISIS DE VENTAS

Este documento describe las últimas modificaciones al software

13-Jul-2015 1.1.7.10536 - Se agregó validación en transferencias.

- Se agregó validación de cálculo en transferencias. Se crea tabla de cuentas y Cortesías.

24-Jun-2015 1.1.7.10535 - Se corrigieron errores de ortografía.

- Se corrigieron errores de ortografía en menús, grids, tollTips y reportes. Básicamente acentos y Vta Net c/iva.
- Básicamente categoría por **categoría**, Menu por **Menú**, Descripcion por **Descripción**, y Ventas c/iva por **Vta Net c/Iva**.

23-Jun-2015 1.1.7.10534 - Se modificó para que acumule concentrados anuales.

- Se modificó para que acumule concentrados anuales.

22-Jun-2015 1.1.7.10533 - Modificación para no considerar cortesías en análisis de ventas.

- Se modificó acumular días anteriores para que al calcular la venta neta y el iva no considere las cortesías y descuentos.

Auditoría de Ventas

Venta Neta	217.24
Iva 16.00 %	34.76
Venta Neta c/Iva	252.00

Análisis de Ventas

Fecha	Venta Neta	Iva	Vta Net c/iva
15/06/2015	217.24	34.76	252.00

- Se agregó columna de cortesías a reporte de Ventas Totales Analítico

Cobrado Neto	252.00
Cortesías	28.00
Comprobado	280.00

fecha	venta neta	iva	cortesías	venta c/iva
15/06/2015	217.24	34.76	28.00	280.00

NOTA: Debe acumular días anteriores desde el 1 de enero para recalcular venta, actualizar y registrar en Base de Datos.

24-Feb-2015 1.1.7.10532 - Modificación de instalador para que actualice Dlls.

- Se modificó instalador para que actualice Dlls.

11-Feb-2015 1.1.7.10531 - Se modificó método de acceso ssDat y key.

- Se modificó método de acceso ssDat y key. Lee de BD de autorizaciones en lugar de mover archivos.

29-Dic-2014 1.1.7.10530 - Se modificó cálculo anual de propinas.

- Se modificó para que se incluyan las propinas de todos los tipos de pago y no sólo de tarjetas de crédito.

.

29-Oct-2014 1.1.7.10529 - Se modificó cálculo de unidad para no incluir modificadores.

- Se modificó cálculo de unidades para que se incluyan modificadores.

.

18-Ago-2014 1.1.7.10528 - Se modificó filtro dia/semana en ventas del día.

- Se modificó procedimiento para determinar filtro dia/semana en reporte de ventas del día

.

ACTUALIZACIONES
ANALISIS DE VENTAS

Este documento describe las últimas modificaciones al software

21-Jul-2014 1.1.7.10527 - Nuevos reportes personalizados.

- Se agregan nuevos reportes personalizados, Diario, Anual y Comparativo Anual.

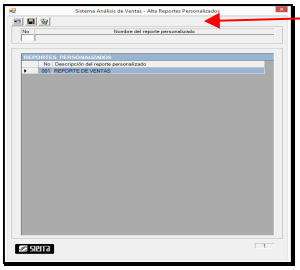

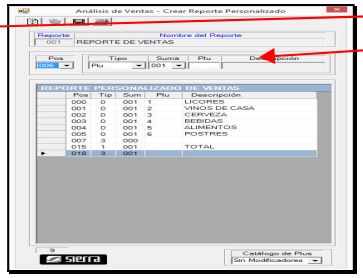

- Se agrega forma alta de reportes personalizados.
- Se agrega forma crear reportes personalizados. Permite Plu a cualquier nivel, Total, Titulo, Espacio y Grupos.

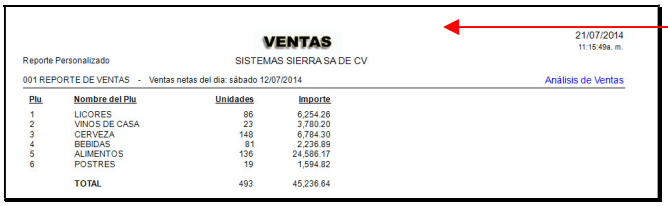

VENTAS

Reporte Personalizado — SISTEMAS SIERRA SA DE CV — 21/07/2014 11:15:49a. m.

001 REPORTE DE VENTAS - Ventas netas del día: sábado 12/07/2014 — Análisis de Ventas

Plu	Nombre del Plu	Unidades	Importe
1	LICORES	86	6,254.26
2	VINOS DE CASA	23	3,780.20
3	CERVEZA	148	6,784.30
4	BEBIDAS	81	2,236.89
5	ALIMENTOS	136	24,586.17
6	POSTRES	19	1,594.82
	TOTAL	493	45,236.64

- Reporte diario.- Exhibe Descripción, unidades vendidas e importe.

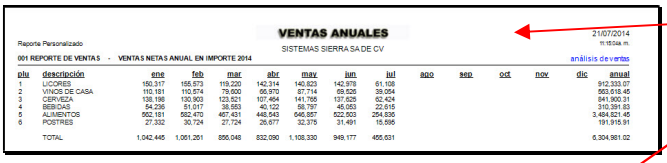

VENTAS ANUALES

Reporte Personalizado — SISTEMAS SIERRA SA DE CV — 21/07/2014 11:15:04a. m.

001 REPORTE DE VENTAS - VENTAS NETAS ANUAL EN IMPORTE 2014 — análisis de ventas

plu	descripción	ene	feb	mar	abr	may	jun	jul	ago	sep	oct	nov	dic	anual
1	LICORES	180,317	155,573	119,220	142,314	140,823	142,978	61,108						912,333.07
2	VINOS DE CASA	110,181	110,574	79,600	66,970	87,714	69,525	39,054						563,618.45
3	CERVEZA	138,198	130,903	123,521	107,464	141,765	137,525	62,424						841,900.31
4	BEBIDAS	54,236	51,017	38,553	40,122	58,797	45,053	22,615						310,391.83
5	ALIMENTOS	562,181	552,470	487,431	448,543	546,987	522,503	254,530						3,484,521.45
6	POSTRES	27,332	30,724	27,724	26,677	32,375	31,491	15,596						191,915.91
	TOTAL	1,042,445	1,061,261	855,048	832,090	1,108,330	949,177	455,531						6,304,981.02

- Reporte Anual.- Exhibe la venta de todos los meses de Enero a Diciembre.
- Permite la opción unidades o importe.
- Permite graficar el concepto mes con mes.

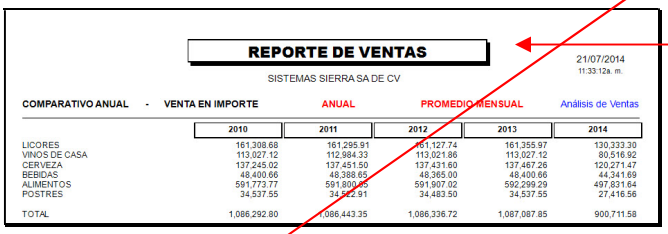

REPORTE DE VENTAS

SISTEMAS SIERRA SA DE CV — 21/07/2014 11:33:12a. m.

COMPARATIVO ANUAL - VENTA EN IMPORTE — ANUAL — PROMEDIO MENSUAL — Análisis de Ventas

	2010	2011	2012	2013	2014
LICORES	161,308.68	161,295.91	161,127.74	161,355.97	130,333.30
VINOS DE CASA	113,027.12	112,984.33	113,021.86	113,027.12	80,516.92
CERVEZA	137,245.02	137,451.50	137,431.60	137,467.26	120,271.47
BEBIDAS	48,400.66	48,388.65	48,365.00	48,400.66	44,341.69
ALIMENTOS	591,773.77	591,800.45	591,907.02	592,299.29	497,831.64
POSTRES	34,537.55	34,522.91	34,483.50	34,537.55	27,416.56
TOTAL	1,086,292.80	1,086,443.35	1,086,336.72	1,087,087.85	900,711.58

- Reporte Comparativo Anual.- Exhibe las ventas de 5 años.
- Permite la opción en unidades o importe.
- Le permite solicitar el reporte en promedio anual.
- Le permite comparar por mes de cada año.
- Permite la gráfica comparativa anual por concepto.

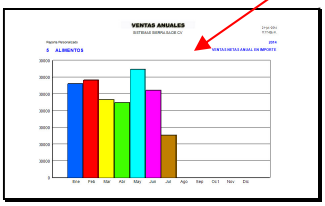

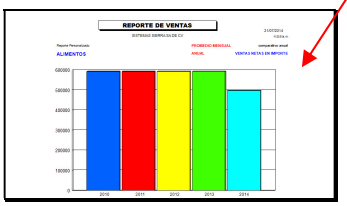

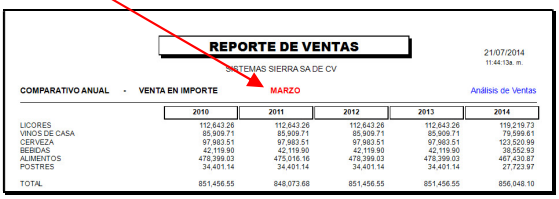

REPORTE DE VENTAS

SISTEMAS SIERRA SA DE CV — 21/07/2014 11:44:13a. m.

COMPARATIVO ANUAL - VENTA EN IMPORTE — MARZO — Análisis de Ventas

	2010	2011	2012	2013	2014
LICORES	112,643.26	112,643.26	112,643.26	112,643.26	119,219.73
VINOS DE CASA	85,909.71	85,909.71	85,909.71	85,909.71	79,599.61
CERVEZA	97,983.51	97,983.51	97,983.51	97,983.51	123,520.99
BEBIDAS	42,119.90	42,119.90	42,119.90	42,119.90	38,552.93
ALIMENTOS	478,399.03	475,016.16	478,399.03	478,399.03	467,430.87
POSTRES	34,401.14	34,401.14	34,401.14	34,401.14	27,723.97
TOTAL	851,456.55	848,073.68	851,456.55	851,456.55	856,048.10

23-May-2014 1.1.7.10526 - Corrige acumulado de ventas.

- Corrige acumulado de ventas al incluir plus con importe cero, en casos de plus de tablero o combos. Sólo debe indicar un guión bajo en la posición 23 del nombre largo del plu.

ACTUALIZACIONES
ANALISIS DE VENTAS

Este documento describe las últimas modificaciones al software

03-Abr-2014 1.1.7.10525 - Se agregó opción para incluir modificadores de tablero o combos.

- Se modificó para incluir plus con importe cero, en casos de plus de tablero o combos. Sólo debe indicar un guión bajo en la posición 23 del nombre largo del plu.

12-Mar-2014 1.1.7.10524 - Se agregó actualizar versión cuando es diferente.

- Se modificó para que sólo actualice la versión de software si es diferente. Para disminuir actividad en servidor Sierra.

18-Feb-2014 1.1.7.10523 - Se modificó validación de versiones.

- Se corrigió problema que no permitía entrar al sistema a clientes que actualizaron. Esto es porque actualizaron con una versión anterior del Administrador Sierra.

17-Feb-2014 1.1.7.10522 - Se agregó validación de versiones.

- Ahora el sistema valida que la versión en operación esté autorizada.

14-Ene-2013 1.1.7.10521 - Se modificó formato de fecha en informes de ventas (día de la semana).

- Se cambió de lugar el formato de fecha ejemplo Lunes 05

14-Ene-2013 1.1.7.10520 - Se modificó formato de fecha en informes de ventas (día de la semana).

07-Ene-2013 1.1.7.10519 - Se modificó redondeo a 1 decimal en informe de ventas por importe.

- Se modificó redondeo a un decimal en campo porcentaje anual de informe de ventas por importe.

01-Dic-2012 1.1.7.10518 - Se forzó a cero si un cálculo es nulo al acumular ventas.

- Se asignó valor cero, cuando el cálculo de una sumatoria sea valor nulo, y así evitar el mensaje de error.

01-Dic-2012 1.1.7.10517 - Se agregaron campos en tabla de AnvCtas.

- Se actualizó número de cuentas, notas y clientes.

01-Dic-2012 1.1.7.10516 - Se modificó ventas por mesero resumen.

10-Nov-2012 1.1.7.10515 - Se modificaron formas a 1010 x 700.

ACTUALIZACIONES
ANALISIS DE VENTAS

Este documento describe las últimas modificaciones al software

06-Sep-2012 1.1.7.10514 - Se modificó para eliminar modificadores al acumular.

06-Ago-2012 1.1.7.10513 - Se modificó reporte de ventas por salón.

02-Ago-2012 1.1.7.10512 - Se agregó opción de % sobre venta total en informe de ventas por grupo.

En parámetros se agregó opción ☑ Porcentaje sobre venta total en Informe de Ventas Gpo, para calcular el porcentaje de los grupos sobre la venta total y no sobre la venta del grupo.

26-Jul-2012 1.1.7.10511 - Se modificó reporte de ventas concentrado anual.

- Se modificó reporte de ventas concentrado anual
  - Se cambió de 8 a 7 el tamaño de letra para permitir importes grandes.
  - Se amplió el campo de importes para evitar error de sobrecarga.
  - Se modificó cálculo de porcentaje de propina.
- Se modificó reporte Informe de ventas por importe y por cantidad.
  - Se cambió de 8 a 7 el tamaño de letra para exhibir más información.
- Se modificó reporte de ventas resumen por plu.
  - Se amplió campo $/Plu para exhibir mayor información.
  - Se modificó cálculo de $/plu.

20-Jul-2012 1.1.7.10510 - Se agregó reporte especial de ventas diarias analítico.

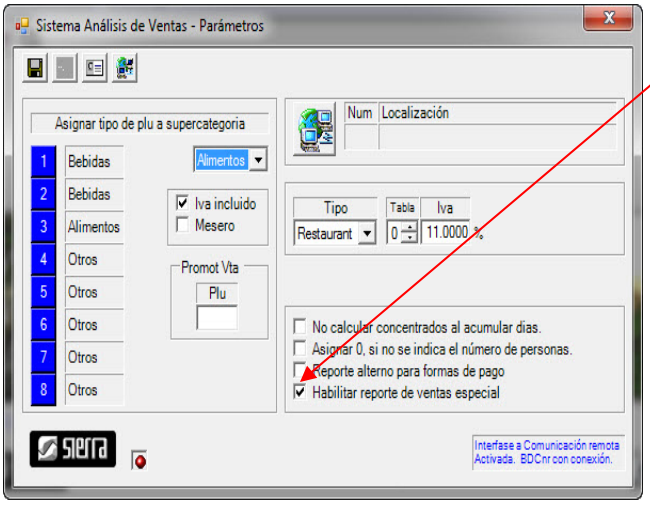

- En parámetros debe habilitar esta opción.
- La opción se exhibe el botón en Consultar Ventas por día, totales, analítico.
- Se genera el reporte especial filtrado por rango de fechas.

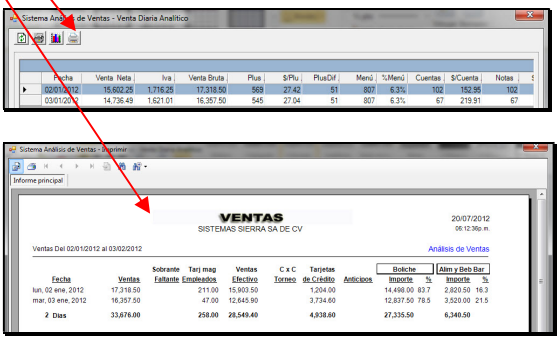

19-Jul-2012 1.1.7.10509 - Se agregó informe de ventas personalizado por grupos unidad.

Esta opción permite crear reportes personalizados de ventas en unidades por grupos de plus. Los plus agrupados pueden ser venta de supercategorias, categorías, subcategorías y plus. Permite exhibir la venta en unidades de la suma de plus de diferentes categorías.

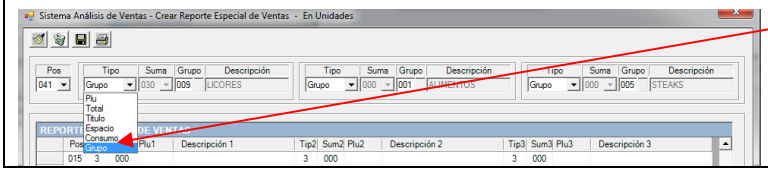

- Se agregó el tipo **grupo** en informe de ventas personalizado en unidades.
- El sistema le permite sumar diferentes tipos.

18-Jul-2012 1.1.7.10508 - Se modificó cálculo de 2da columna en informe de ventas en importe.

No estaba haciendo el cálculo.

18-Jul-2012 1.1.7.10507 - Se agregó informe de ventas personalizado por grupos en importe.

Esta opción permite crear reportes personalizados de ventas por grupos de plus. Los plus agrupados pueden ser venta de supercategorias, categorías, subcategorías y plus. Permite exhibir la venta de la suma de plus de diferentes categorías.

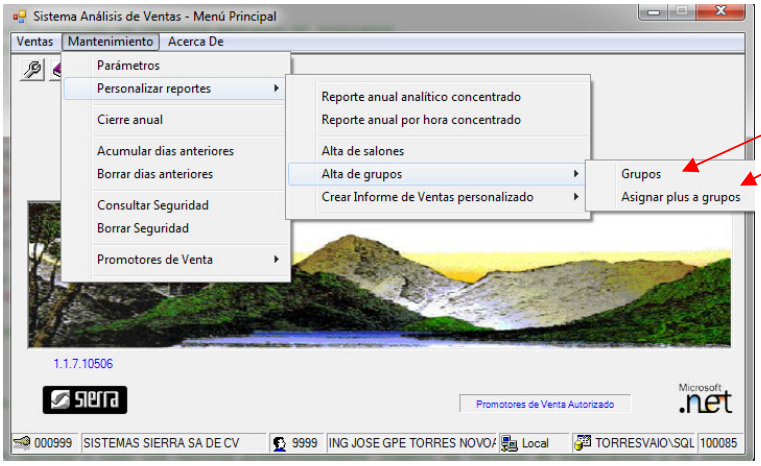

- Se agregaron las siguientes opciones en alta de grupos:
  - Grupos
  - Asignar plus a grupos
- Exhibe la venta por día, mes y anual, en importe, también exhibe el porcentaje de la venta que representa en relación al grupo.
- Se agregó tipo **consumo promedio por cliente** en crear reporte personalizado en unidades (este concepto es el único que se expresa en importe).

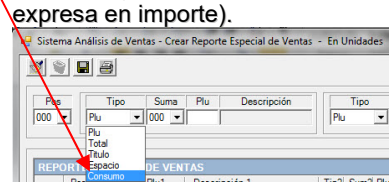

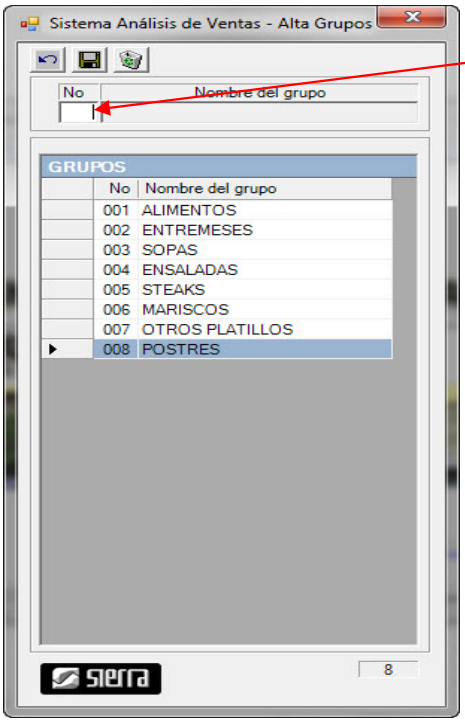

- Permite hasta 1000 grupos.
- Aquí se describe el nombre del grupo para identificación.

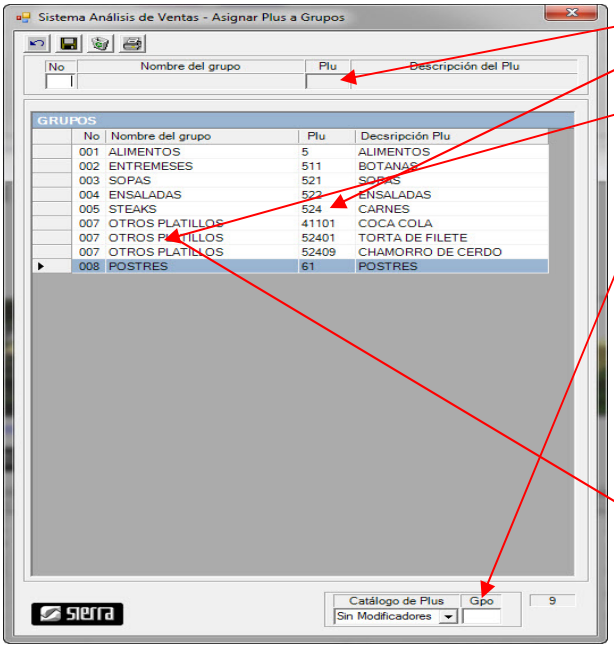

- Se asigna a cada grupo el plu.
- El plu puede ser supercategoría, categoría, subcategoría o detalle.
- Permite exhibir la venta de la suma de plus de diferentes categorías.
- Permite filtrar por grupo

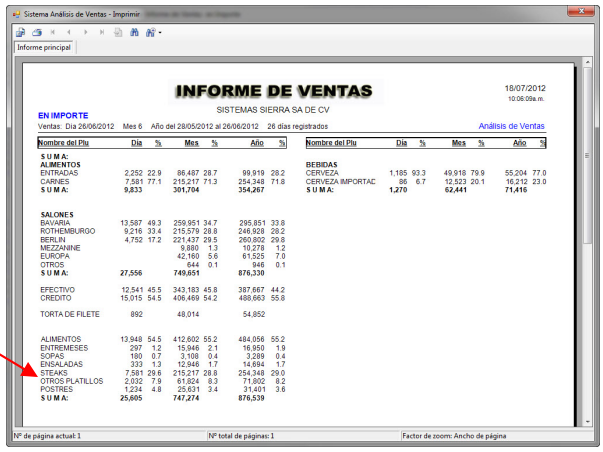

14-Jul-2012 1.1.7.10506 - Se agregó informe de ventas personalizado.

Esta opción permite crear reportes personalizados de ventas. Las opciones pueden ser venta de supercategorias, categorías, subcategorías y plus. Así como pagos, ventas a crédito y contado. Adicionalmente se agregó opción de ventas por salones.

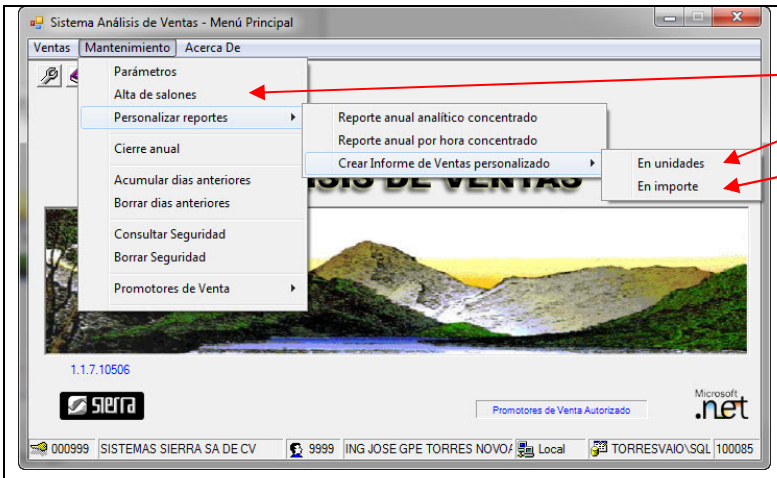

- Se agregaron las siguientes opciones:
  - Alta de salones
  - Crear informe de ventas en unidades
  - Crear informe de ventas en importe
- Exhibe la venta por día, mes y anual. Cuando es en importe, también exhibe el porcentaje de la venta que representa en relación al grupo.

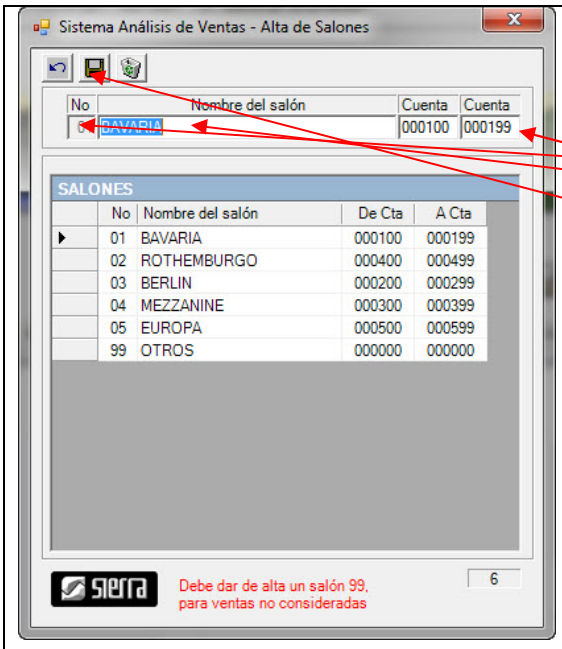

- **Alta de salones**. Permite asignar rango cuentas (mesas) a cada salón, para obtener un informe de ventas por salón
- Permite alta de hasta 100 salones (00 a 99). El procedimiento es:
  - Indicar número de salón
  - Indicar nombre de salón
  - Indicar de que cuenta a que cuenta.
  - Grabar
- Es importante dar de alta un salón 99, para registrar todas las ventas que no se encuentren en los rangos de cuentas especificados para cada salón.
- Exhibe la venta por día, mes y año.

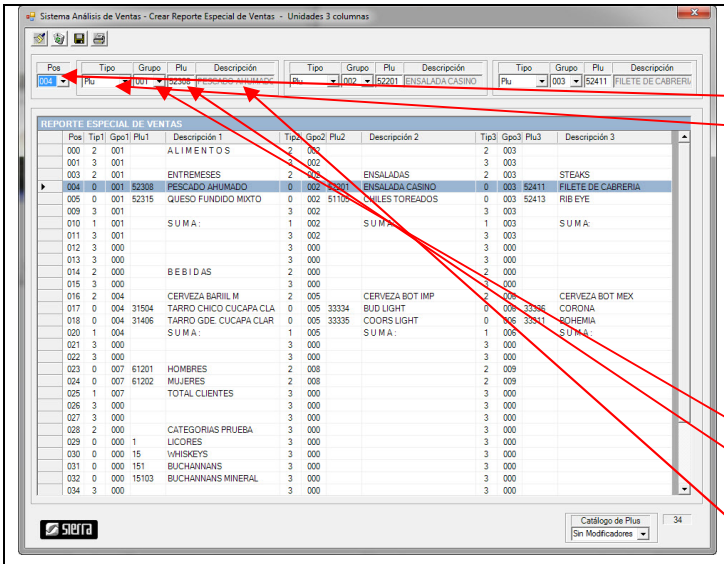

- **Crear reporte personalizado de ventas en unidades**. Se conforma de 3 columnas:
- **Pos**: Posición en el reporte .
- **Tipo**: Tipo de registro.

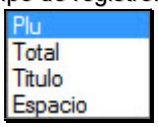

  - **Plu**.- Venta por plu, Subcategoría, categoría o Supercategoría.
  - **Total**.- Total de los plus asignados al grupo.
  - **Título**.- Encabezado del grupo en la columna.
  - **Espacio**.- línea en blanco.
- **Grupo**: Agrupación de Plus.
- **Plu**.- Puedes ser Supercategoría, Categoría, Subcategoría o Plu. Con clic derecho puede consultar el catálogo de plus.
- **Descripción**.- Nombre del Plu, Total, o Título.
- Puede imprimir la estructura del reporte.

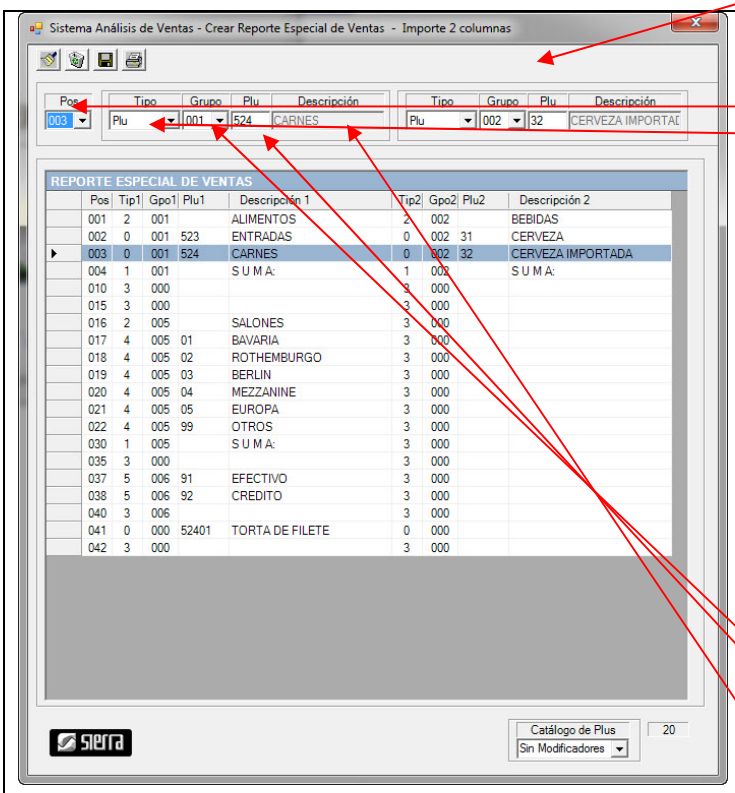

- **Crear reporte personalizado de ventas en importe**. Se conforma de 2 columnas:
- **Pos**: Posición en el reporte .
- **Tipo**: Tipo de registro.

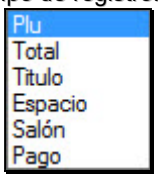

  - **Plu**.- Venta por plu, Subcategoría, categoría o Supercategoría.
  - **Total**.- Total de los plus asignados al grupo.
  - **Título**.- Encabezado del grupo en la columna.
  - **Espacio**.- línea en blanco.
  - **Salón**.- Sección dentro del restaurante que se define por un rango de cuentas.
  - **Pago**.- Plus de cobro. 91 Efectivo, 92 Tarjetas de crédito, 93 Crédito y 94 Ajustes.
- **Grupo**: Agrupación de Plus.
- **Plu**.- Puedes ser Supercategoría, Categoría, Subcategoría o Plu. Con clic derecho puede consultar el catálogo de plus.
- **Descripción**.- Nombre del Plu, Total, o Título.
- Puede imprimir la estructura del reporte.

ACTUALIZACIONES
ANALISIS DE VENTAS

Este documento describe las últimas modificaciones al software

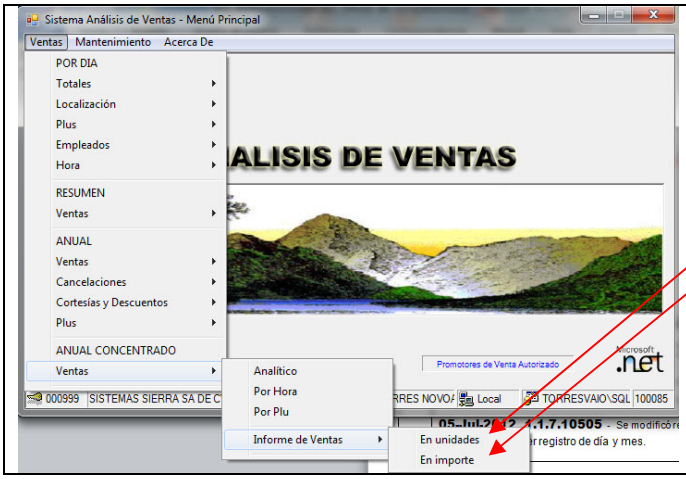

- Se agregaron los siguientes reportes personalizados:
  - Informe de ventas en unidades
  - Informe de ventas en importe
- Estos reportes se generan, de acuerdo a la estructura definida o personalizada en, mantenimiento crear informe de ventas
- Debe seleccionar la venta del día en

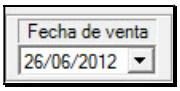

INFORME DE VENTAS

ESTRUCTURA DEL REPORTE

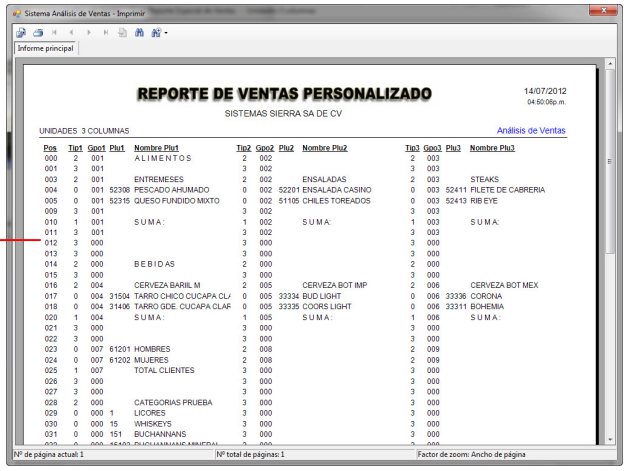

INFORME DE VENTAS

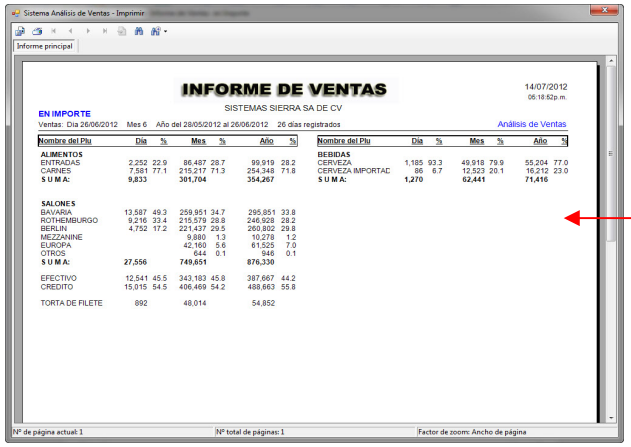

ESTRUCTURA DEL REPORTE

INFORME DE VENTAS POR SALON

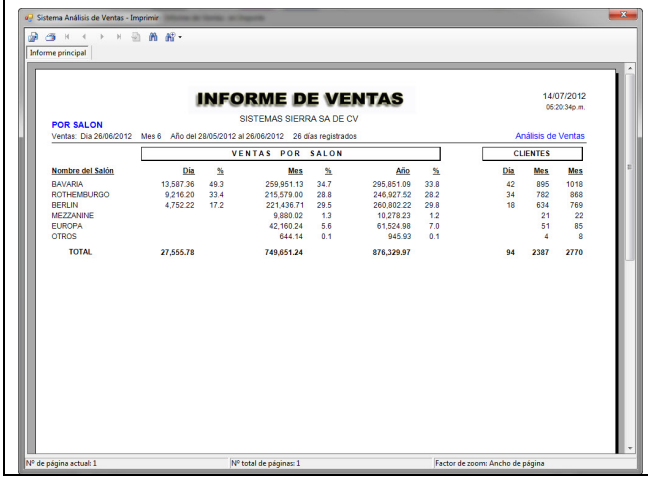

Nombre del Salón	Dia	%	Mes	%	Año	%	Dia	Mes	Mes
BAVARIA	13,587.36	49.3	259,951.13	34.7	295,851.09	33.8	42	895	1018
ROTHEMBURGO	9,216.20	33.4	215,579.00	28.8	246,927.52	28.2	34	782	868
BERLIN	4,752.22	17.2	221,436.71	29.5	260,802.22	29.8	18	634	769
MEZZANINE			9,880.92	1.3	10,278.23	1.2		21	22
EUROPA			42,160.24	5.6	61,524.98	7.0		51	85
OTROS			644.14	0.1	945.93	0.1		4	8
TOTAL	**27,555.78**		**749,651.24**		**876,329.97**		**94**	**2387**	**2770**

- Se genera al indicar 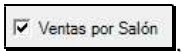

.
- Debe seleccionar la venta del día en

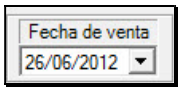

05-Jul-2012 1.1.7.10505 - Se modificó reporte de alto movimiento por plu filtrado por tipo.

Eliminaba el primer registro de día y mes.

03-Jul-2012 1.1.7.10504 - Se modificó reporte de Ventas, resumen, por Plu, costeado, resumen.

Llamaba a un reporte equivocado. Adicionalmente se agregó opción para filtrar por Supercategoría y Categoría, adicional a la Subcategoría.