



INSTRUCTIVO TRANSFERIR VENTAS SISTEMAS SIERRA

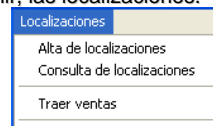
INFORMACION GENERAL

- Se utiliza para transferir las ventas de un **servidor argus** a otra **Pc**, a través de **Internet**.
- Esta transferencia se puede utilizar para:
 - Acumular ventas en el Sistema Análisis de Ventas**, o simplemente
 - Respalidar las ventas** remotamente como seguridad.
- NOTA:** Requiere instalar la Base de Datos de Comunicación remota **BDCnr**.

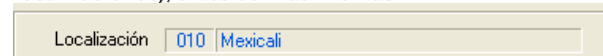


- Clic en:
Todos los programas
Utilerías SIERRA
SieTrf - Transferencia de Ventas
- En la parte superior se exhiben los botones

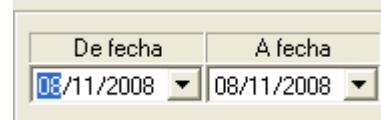
1 2 3
- Cada botón realiza una función diferente::
 - 1.- Alta de localizaciones.
 - 2.- Consultar localizaciones.
 - 3.- Traer ventas.
- También puede utilizar el menú: Permite dar de alta, consultar e imprimir, las localizaciones.



- NOTA:** Debe seleccionar una localización (**Consultar localizaciones**), antes de **Traer Ventas**.



- Seleccione el rango de fechas de ventas a traer.



- Clic en Iniciar .

Cualquier duda, comunicarse a Sistemas Sierra.