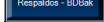
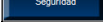

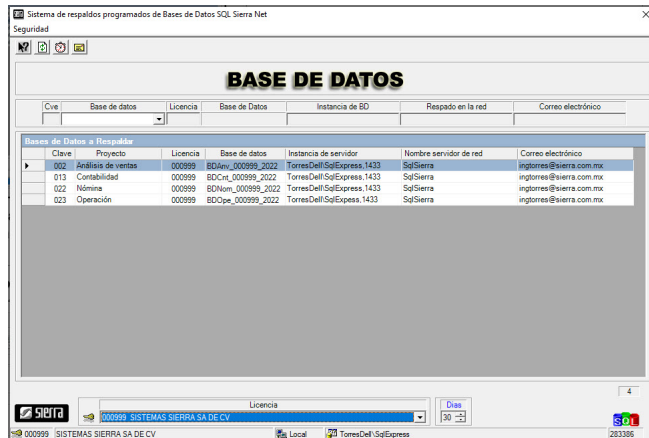




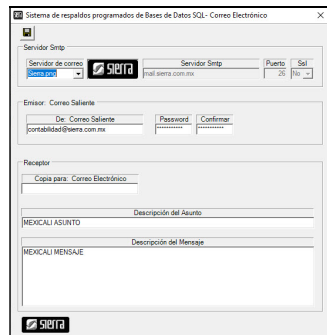
CONFIGURACION RESPALDOS PROGRAMADOS

Este documento describe como configurar el sistema de respaldos programados.

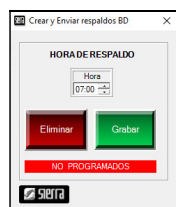
- Requiere instalar con utilerías de base de datos SQL la Base de Datos de respaldos  y seguridad .
- Clic  para respaldos programados (ejecutar como administrador).

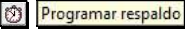





- Clic en GRID para modificar registro.
- El día 2 de enero se actualiza automáticamente el año de las Bases de datos.
- Configurar servidor de correos.





- Programar hora de respaldo.

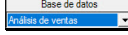
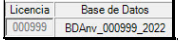






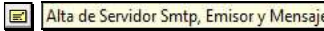

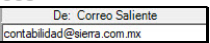
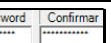
- Clic en .
- Seleccionar hora de respaldo .
- Activar .
- Las Bases de Datos se respaldan en la carpeta **\\SierraBDRbd**.
 - Dentro de esta carpeta se crean subcarpetas para cada Base de datos.
- Se crea una bitácora de errores en **\\SierraDocs\\Bitacora_Rbd.log** .

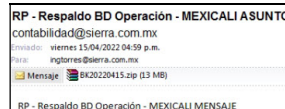
DEFINIR

- Seleccionar licencia .
- Seleccionar días de respaldo  Se sugiere tener 30 días de respaldo.

PROCEDIMIENTO PARA INGRESAR BASES DE DATOS

- Seleccionar Base de Datos . Se exhibe licencia y base de Datos .
- Ingresar instancia de BD .
- Ingresar servidor de red  sólo si desea un respaldo en otro equipo en la RED.
- Ingresar correo electrónico  sólo si desea que se le envíe el respaldo por internet.
- Enter o clic en  para registrar.

- Clic en .
- Ingresar servidor de correos .
- Ingresar correo saliente .
- Ingresar contraseña .
- Ingresar Asunto y mensaje. Se utiliza para identificar de dónde se recibe el correo.



No se crea un respaldo

- No está programada la hora de respaldo.
- La instancia de la BD no es correcta.

No se recibe el correo electrónico

- El correo saliente es incorrecto o clave.
- El correo receptor es incorrecto.
- El servidor de correos que asignó no permite el envío por restricción del tamaño o bloqueo de cuenta.

Cualquier duda, comunicarse a Sierra.