



DISEÑE LA IMAGEN DE SU PUNTO DE VENTA

Dele su toque personal

El sistema punto de venta Sierra, le permite diseñar a su propio gusto las pantallas del sistema.

Formas principales:

- **ACCESO.** Para validar el acceso autorizado.
- **CUENTA.** Para ingresar o seleccionar el número de cuenta.
- **ORDENAR.** Para ordenar o cobrar PLUS.

Que puede modificar.

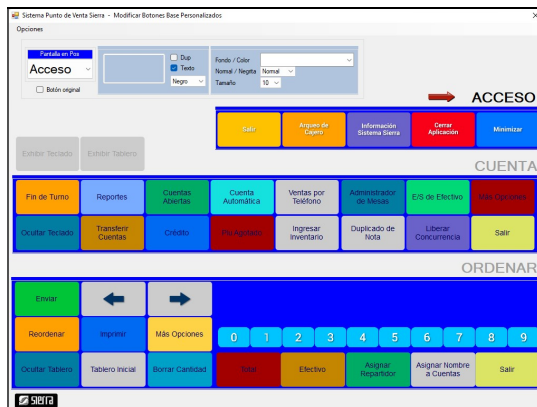
- Su propio logo en la pantalla principal.
- 2 diseños diferentes:
 - Original.
 - Personalizado.
- Permite modificar los botones base del sistema.
- Permite modificar el color del fondo de las formas.
- Permite exhibir los GRIDS de las formas **ordenar** y **cuenta** con líneas o sin líneas.
- Permite diseñar sus propios tableros para ordenar.
 - Utilizar imágenes del mercado o personalizadas.
 - Diferentes tamaños de cuadros.
 - Diferentes colores.
 - Diferentes tipos de letra.
- **PROPIO LOGO.** Permite exhibir su propio logo en la pantalla de acceso.

ORIGINAL	PERSONALIZADO	DESCRIPCION
		ACCESO <ul style="list-style-type: none"> • Logo personalizado del cliente. <ul style="list-style-type: none"> ◦ Copiar su logo en c:\SierraDocs\Pdv\Logo\Logo.jpg • Para personalizar, en alta de terminales POS clic en: <ul style="list-style-type: none"> ◦ <input checked="" type="checkbox"/> Exhibir botones base personalizados ◦ <input checked="" type="checkbox"/> Retro ◦ <input checked="" type="checkbox"/> Logo
		CUENTA
		ORDENAR




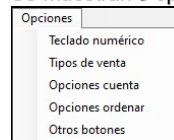
• BOTONES BASE DEL SISTEMA.

- Opción de personalizar todos los botones base del sistema. En alta de terminales POS activar ☒ Exibir botones base personalizados



En Asignar PLUS a tableros.

- Clic en  Modificar botones base personalizados
- Permite modificar los botones de:
 - Pantalla de **acceso**.
 - Pantalla de **cuentas**.
 - Pantalla de **ordenar**.
- Se muestran 5 opciones de botones.



Teclado numérico.

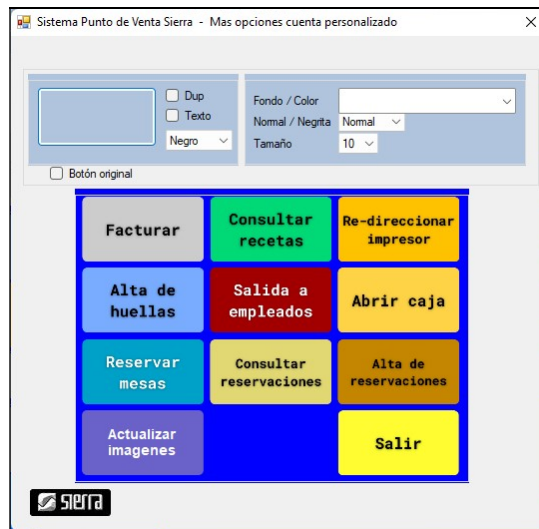
- Permite modificar el teclado numérico.
- Aplica a los teclados numéricos de todas las formas.



Tipos de venta.

- Permite modificar los botones de tipos de venta.



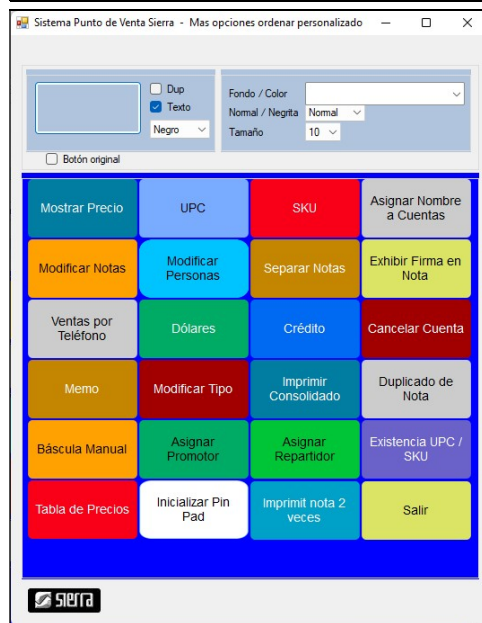


Opciones cuenta.

- Permite modificar los botones de más opciones



en pantalla cuenta.



Opciones ordenar.

- Permite modificar los botones de más opciones



en pantalla ordenar.

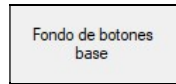


Otros botones.

- Permite modificar los botones de todas las formas del sistema.
- Aplica a los botones de todas las formas.
- Por **congruencia** se recomienda utilizar el **mismo botón o color** en todas las formas. Como por ejemplo el botón **SALIR**. Que aparece en 6 opciones para botones personalizado.



• COLOR DE FONDO.



- En Asignar plus a tableros – Opciones – Otros botones.
- Asignar el color del fondo en
- Clic en para asignar.
- El color del fondo aplica para las pantallas: Cuenta, Personas, Notas y Ordenar.

Ejemplo: **Blue** es fondo base original, y se cambia a **ButtonFace**.

ORIGINAL	PERSONALIZADO
<input type="text" value="Fondo / Color"/> <input type="text" value="Blue"/>	<input type="text" value="Fondo / Color"/> <input type="text" value="ButtonFace"/>
<input type="text" value="Fondo de botones base"/>	<input type="text" value="Fondo de botones base"/>
Pantalla cuenta	Pantalla cuenta
Pantallas personas y notas	Pantallas personas y notas
Pantalla ordenar	Pantalla ordenar

• DISEÑO DE GRIDS.

- Permite exhibir o no exhibir líneas en GRID de pantalla ORDENAR y CUENTA.

En alta de terminales POS

☐ Líneas

C	Descripción	Total	
1	FAJITAS ASADA	260.00	s
1	CARNE ASADA FILETE	275.00	s
1	COCA COLA LIGHT	30.00	s
1	7 UP	30.00	s

Cuenta	Hora	Min	Subtotal	Nombre de la cuenta	Abre	Nombre	Loc
001415	10:57	3201	30.00		1071	ARMANDO ...	1
000019	13:10	188	595.00		1071	ARMANDO ...	1

En alta de terminales POS

☒ Líneas

C	Descripción	Total	
1	FAJITAS ASADA	260.00	s
1	CARNE ASADA FILETE	275.00	s
1	COCA COLA LIGHT	30.00	s
1	7 UP	30.00	s

Cuenta	Hora	Min	Subtotal	Nombre de la cuenta	Abre	Nombre	Loc
001415	10:57	3203	30.00		1071	ARMANDO ...	1
000019	13:10	190	595.00		1071	ARMANDO ...	1



• DISEÑO DE TABLEROS.

Una de las características del sistema Sierra PDV es que aparte de programar a su gusto la secuencia para ordenar PLUS, el usuario puede diseñar y personalizar sus propios tableros.

- **Opciones:** Puede diseñar y personalizar el sistema a su propio gusto e imaginación de una manera **sencilla y 100% visual**.

41201 JUGO DE NARANJA

Color
Blue



Tipo de cuadro
Cuádruple



Tamaño 11

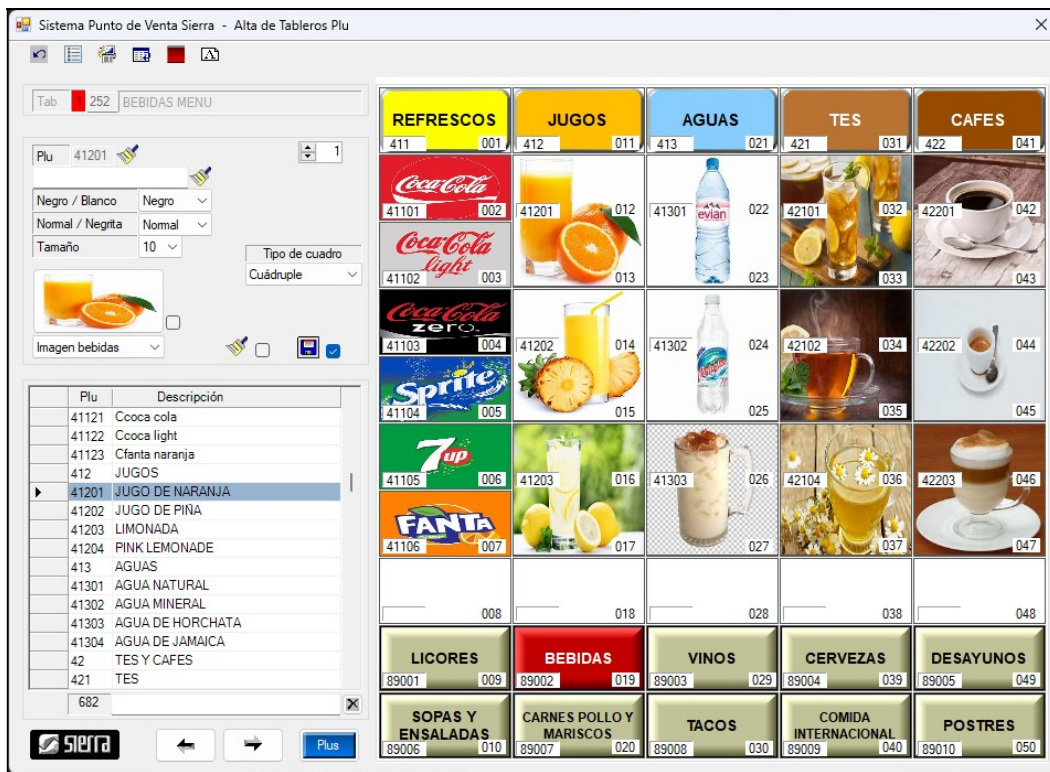
JUGO DE NARANJA

Negro / Blanco Blanco

Normal / Negrita Normal

Fuente Arial

- **PLU.** Seleccionar PLU del catálogo.
- **Color del botón.** Escoger de una gama de 180 colores del Windows.
- **Imágenes.** Crear sus propios colores o imágenes
- **Tamaño del cuadro.** Sencillo, doble vertical, doble horizontal o cuádruple
- **Tipos de cuadro.** Puede diseñar sus propios botones cuadrados, redondeados, planos, 3D, etc.
- **Tamaño de la letra.** 29 tamaños de letra.
- **Texto en el botón:** Además, permite modificar el nombre en el botón.
- **Color de letra.** Blanca o negra.
- **Tipo de letra.** Normal o enfatizada.
- **Tipo de fuente.** Hasta 31 tipos de fuente (se puede agregar cualquier otro tipo de fuente).



- Adicionalmente, Sierra le ofrece una operación funcional y visual.
 - Permite vincular tableros.
 - Permite el uso de macros, combos, cubetas y funciones especiales.
 - Precios de acuerdo a horarios.
 - Uso de modificadores y modificadores con precio.
 - Uso de certificados, sistemas de lealtad, ventas a crédito, ventas por teléfono, DRIVE THRU, autoservicio, tabletas para ordenar, consulta de venta desde su celular y mucho más.

Cualquier duda, comunicarse a Sierra.